

LAMPIRAN

LAMPIRAN

Lampiran 1

Daftar Populasi Penelitian *Daftar Perusahaan Yang Masuk Dalam Jakarta Islamic Index (JII)*

No	Kode Saham	Nama Saham	Keterangan
1	AALI	Astra Agro Lestari Tbk	Tetap
2	ADRO	Adaro Energy Tbk	Tetap
3	AKRA	AKR Corporindo Tbk	Tetap
4	ANTM	Aneka Tambang (Persero) Tbk	Baru
5	ASII	Astra International Tbk	Tetap
6	ASRI	Alam Sutera Realty Tbk	Tetap
7	BMTR	Global Mediacom Tbk	Tetap
8	BSDE	Bumi Serpong Damai Tbk	Tetap
9	CPIN	Charoen Pokphand Indonesia Tbk	Tetap
10	ICBP	Indofod CBP Sukses Makmur Tbk	Tetap
11	INCO	Vale Indonesia Tbk	Tetap
12	INDF	Indofood Sukses Makmur Tbk	Tetap
13	INTP	Indocement Tunggul Prakasa Tbk	Tetap
14	ITMG	Indo Tambangraya Megah Tbk	Tetap
15	KLBF	Kalbe Farma Tbk	Tetap
16	LPKR	Lippo Karawaci Tbk	Tetap
17	LSIP	PP London Sumatra Plantation Tbk	Tetap
18	MNCN	Media Nusantara Citra Tbk	Tetap
19	MPPA	Matahari Putra Prima Tbk	Tetap
20	PGAS	Perusahaan Gas Negara (Persero) Tbk	Tetap
21	PTBA	Tambang Batubara Bukit Asam (Persero) Tbk	Tetap
22	PTPP	PP (Persero) Tbk	Baru
23	SILO	Siloam International Hospitals Tbk	Tetap

No	Kode Saham	Nama Saham	Keterangan
24	SMGR	Semen Indonesia (Persero) Tbk	Tetap
25	SMRA	Summarecon Agung Tbk	Tetap
26	SSMS	Sawit Sumbermas Sarana Tbk	Baru
27	TLKM	Telekomunikasi Indonesia (Persero) Tbk	Tetap
28	UNTR	United Tractors Tbk	Tetap
29	UNVR	Unilever Indonesia Tbk	Tetap
30	WIKA	Wijaya Karya (Persero) Tbk	Tetap

Sumber: www.informasipedia.com, 2016

Lampiran 2

Daftar Sampel Perusahaan Penelitian

NO	KODE	Emiten
1	AALI	PT. Asra Argo Lestari Tbk.
2	ADRO	PT. Adaro Energy Tbk.
3	AKRA	PT. AKR Corporindo Tbk.
4	ASRI	PT. Alam Sutera Reality Tbk.
5	CPIN	PT. Claroen Pokphand Indo Tbk.
6	INCO	PT. Vale Indonesia Tbk.
7	INDF	PT. Indofood Sukses Makmur Tbk.
8	ITMG	PT. Indo Tambangraya Megah Tbk.
9	LPKR	PT. Lippo Karawanci Tbk.
10	LSIP	PT. PP London Sumatra Indonesia Tbk.
11	PGAS	PT. Perusahaan Gas Negara Persero Tbk.
12	PTBA	PT. Tambang Batu Bara Bukit Asam Tbk.
13	TLKM	PT. Telekomunikasi Indonesia Persero Tbk.
14	UNTR	PT. United Tractors Tbk.
15	UNVR	PT. Unilever Indonesia Tbk.

Lampiran 2

Kriteria Perusahaan yang menjadi Sampel

No	Kriteria	Jumlah
1.	Difokuskan pada saham-saham perusahaan yang masuk dalam perhitungan indeks JII secara konsisten selama periode pengamatan tahun 2013-2015.	24
2.	Tidak Pernah di suspend atau di berhentikan perdagangannya oleh Jakarta Islamic Index	24
3.	Perusahaan yang memiliki rasio yang dikonotasikan (<i>not available</i>) dan faktor-faktor untuk menghitung rasio tidak lengkap dikeluarkan dari sampel	(4)
4.	Perusahaan yang tidak menghasilkan laba secara positif selama tiga tahun	(5)
5.	Ketersediaan dan kelengkapan data selama periode tahun 2013-2015	15

Sumber: Penelitian yang telah di olah, 2016

Lampiran 3

Input Analisis Data Penelitian
Hasil Perhitungan Struktur Modal perusahaan yang terdaftar di JII periode
2013-2015.

KODE	Struktur Modal 2013			Struktur Modal 2014			Struktur Modal 2015		
	Total Hutang	Total Ekuitas	DER	Total Hutang	Total Ekuitas	DER	Total Hutang	Total Ekuitas	DER
AALI	4701077	10263354	0.46	6725576	11833778	0.57	9813584	11698787	0.84
ADRO	43420880	39202687	1.11	39228019	40534794	0.97	35941453	46251875	0.78
AKRA	9269980	5363161	1.73	8830735	5961183	1.48	7916954	7286175	1.09
ASRI	9096298	5331785	1.71	10553173	6371194	1.66	12107460	6602410	1.83
CPIN	5771297	9950900	0.58	9919150	10943289	0.91	12123488	12561427	0.97
INCO	6955286	21034044	0.33	6825337	22202650	0.31	6671925	26880308	0.25
INDF	39719660	38373129	1.04	44710509	41228376	1.08	48709933	43121593	1.13
ITMG	5255057	11826501	0.44	5082892	11175288	0.45	5039165	12232102	0.41
LPKR	17122789	14177573	1.21	20114772	17646449	1.14	22409793	18916765	1.18
LSIP	1360889	6613987	0.21	1436312	7218834	0.20	1510814	7337978	0.21
PGAS	20073088	33463069	0.60	40447177	36848736	1.10	50892302	44305239	1.15
PTBA	4125586	7551569	0.55	6141181	8670842	0.71	7606496	9287547	0.82
TLKM	50527000	77424000	0.65	54770000	86125000	0.64	72745000	93428000	0.78
UNTR	21713346	35648898	0.61	21715297	38576734	0.56	22465074	39250325	0.57
UNVR	9093518	4254670	2.14	9681888	4598782	2.11	10902585	4827360	2.26

Sumber: data diolah, 2016

Lampiran 3
Hasil Perhitungan Likuiditas perusahaan yang terdaftar di JII periode
2013-2015

KODE	Likuiditas 2013			Likuiditas 2014			Likuiditas 2015		
	Aktiva Lancar	Kewajiban Lancar	CR	Aktiva Lancar	Kewajiban Lancar	CR	Aktiva Lancar	Kewajiban Lancar	CR
AALI	1691694	3759365	44.99	2403615	4110955	58.46	2814123	3522133	79.89
ADRO	16820685	9493041	177.19	15814016	9632863	164.17	15070207	6269001	240.39
AKRA	7723315	6593292	117.14	6719745	6183756	108.67	7285599	4871402	149.56
ASRI	2800120	3718655	75.29	3188091	2803110	113.73	2698917	3754467	71.88
CPIN	8824900	2327048	379.23	10009670	4467240	224.07	12013294	5703842	210.62
INCO	6840464	7728153	88.51	7728153	2591538	298.21	8793628	2176550	404.02
INDF	32464497	19471309	166.73	40995736	22681686	180.74	42816745	25107538	170.53
ITMG	9157445	4597250	199.19	7082961	4528818	156.4	7509045	4167630	180.18
LPKR	24013127	4847272	495.39	30041977	5808885	517.17	33576937	4856883	691.33
LSIP	1999126	804428	248.52	1863506	748076	249.11	1268557	571162	222.10
PGAS	21847077	10868753	201.01	23141099	13562910	170.62	25247134	9780912	258.13
PTBA	6479783	2260956	286.59	7416805	3574129	207.51	7598476	4922733	154.35
TLKM	33075000	28437000	116.31	33762000	31786000	106.22	49912000	35413000	140.94
UNTR	27814126	14560664	191.02	33579799	16297816	206.04	39259708	18280285	214.77
UNVR	5862939	8419442	69.63	6337170	8864832	71.48	6623114	10127542	65.39

Sumber: data diolah, 2016

Lampiran 3
Hasil Perhitungan Profitabilitas perusahaan yang terdaftar di JII periode
2013-2015.

KODE	Profitabilitas 2013			Profitabilitas 2014			Profitabilitas 2015		
	Laba Bersih	Total Equity	ROE	Laba Bersih	Total Equity	ROE	Laba Bersih	Total Equity	ROE
AALI	1903884	10263354	18.55	2622072	11833778	22.15	695684	11698787	5.94
ADRO	2813054	39202687	7.17	2278822	40534794	5.62	2082935	46251875	4.50
AKRA	615627	5363161	11.47	790563	5961183	13.26	1084776	7286175	14.88
ASRI	889577	5331785	16.68	1907766	6371194	29.94	684288	6602410	10.36
CPIN	2528690	9950900	25.41	1746644	10943289	15.96	1832598	12561427	14.58
INCO	474260	21034044	2.25	2142362	22202650	9.64	740193	26880308	2.75
INDF	3416635	38373129	8.90	5146323	41228376	12.48	3709501	43121593	8.60
ITMG	2828039	11826501	23.91	2489911	11175288	22.28	924959	12232102	7.56
LPKR	1592491	14177573	11.23	3135216	17646449	17.76	1024120	18916764	5.41
LSIP	768625	6613987	11.62	916695	7218824	12.69	623309	7337978	8.49
PGAS	10967963	33463069	32.77	9268043	36848736	25.15	5903237	44305239	13.32
PTBA	1854281	7551569	24.55	2019214	8670842	23.28	2037111	9287547	21.93
TLKM	20290000	77424000	26.20	21446000	86125000	24.90	23317000	93428000	24.95
UNTR	4798778	35648898	13.46	4839970	38576734	12.54	2792439	39250325	7.11
UNVR	5352625	4254670	125.81	5738523	4598782	124.78	5815805	4827360	120.48

Sumber: data diolah, 2016

Lampiran 4

Hasil Analisis Regresi dengan SPSS

Descriptive Statistics

	N	Range	Minimum	Maximum	Mean	Std. Deviation
Profitabilitas	45	123.56	2.25	125.81	22.2951	28.46392
Struktur Modal	45	2.06	.20	2.26	.9226	.53964
Likuiditas	45	646.34	44.99	691.33	1.9874E2	129.66896
Struktur Modal*Likuiditas	45	798.29	20.70	818.99	1.6732E2	150.65042
Valid N (listwise)	45					

Sumber: Penelitian yang telah di olah, 2016

Lampiran 5

Daftar Hasil Uji Statistik Perusahaan yang terdaftar di Jakarta Islamic Index

Hasil Uji Multikolonieritas

Coefficients^a

Model	Collinearity Statistics	
	Tolerance	VIF
1 (Constant)		
Struktur Modal	.293	3.409
Likuiditas	.127	7.860
Struktur Modal*Likuiditas	.121	8.276

a. Dependent Variable: Profitabilitas

Sumber: Penelitian yang telah diolah, 2016

Hasil Uji Autokorelasi

Model Summary

Model	N	Durbin-Watson
1	45	1.661

a. Predictors: (Constant), Likuiditas, Struktur Modal

b. Dependent Variable: Profitabilitas

Sumber: Penelitian yang telah diolah, 2016

Hasil Uji Koefisien Determinasi

Model	R	R Square	Adjusted R Square
1	.700^a	.490	.453

a. Predictors: (Constant), Struktur Modal*Likuiditas, Struktur Modal, Likuiditas

b. Dependent Variable: Profitabilitas

Sumber: Penelitian yang telah diolah, 2016

Hasil Uji Regresi Linier

Coefficients^a

Model		Unstandardized Coefficients		Standardized Coefficients
		B	Std. Error	Beta
1	(Constant)	-27.406	14.045	
	Struktur Modal	54.647	10.859	1.036
	Likuiditas	.138	.069	.628
	Struktur Modal*Likuiditas	-.168	.061	-.890

a. Dependent Variable: Profitabilitas

Sumber: Penelitian yang telah di olah, 2016

Hasil Uji Statistik t

Coefficients^a

Unstandardized Coefficients

Model	B	T	Sig.
(Constant)	-27.406	-1.951	.058
Struktur Modal	54.647	5.032	.000
Likuiditas	.138	2.010	.051
Struktur Modal*Likuiditas	-.168	-2.774	.008

a. Dependent Variable: Profitabilitas

Sumber: Penelitian yang telah di olah, 2016

Hasil Uji Statistik F

ANOVA^b

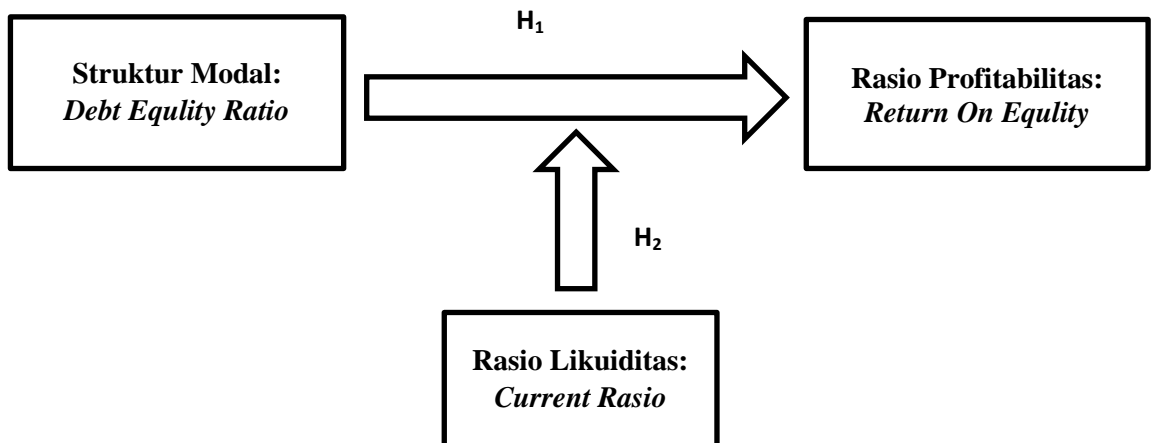
Model		Sum of Squares	Df	Mean Square	F	Sig.
1	Regression	17473.965	3	5824.655	13.140	.000 ^a
	Residual	18174.611	41	443.283		
	Total	35648.576	44			

a. Predictors: (Constant), Struktur Modal*Likuiditas, Struktur Modal, Likuiditas

b. Dependent Variable: Profitabilitas

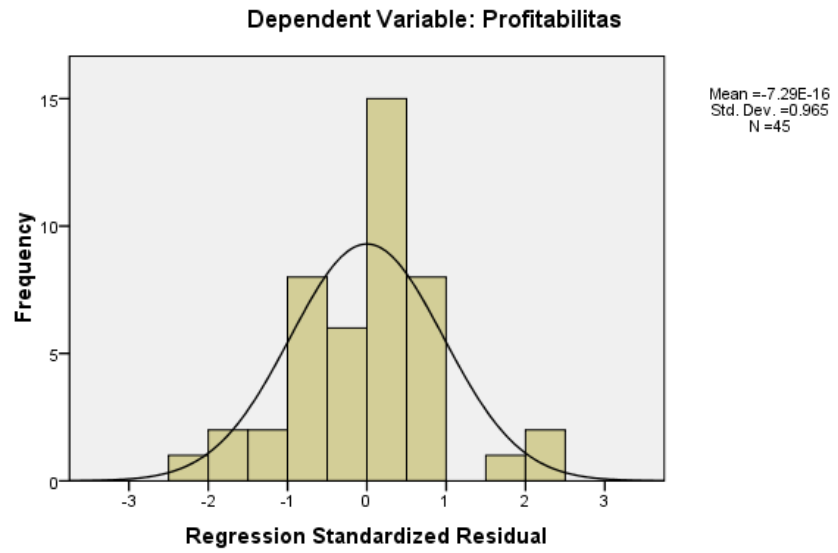
Sumber: Penelitian yang telah diolah, 2016

Kerangka Pemikiran Teoritik



Hasil Uji Grafik Histogram

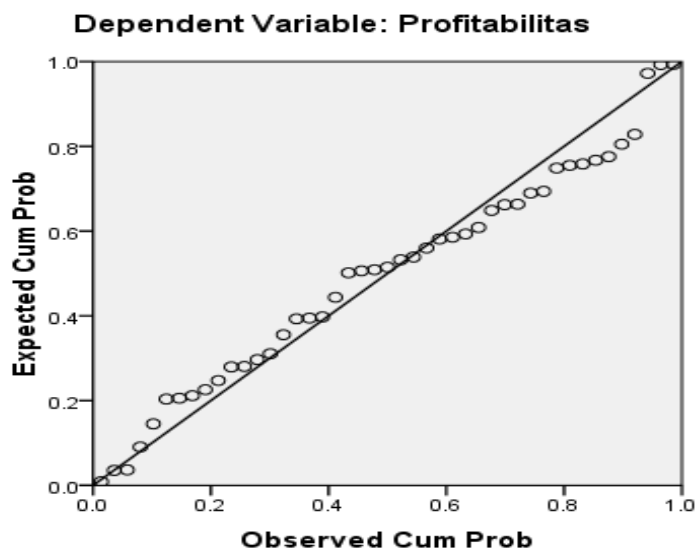
Histogram



Sumber: Penelitian yang telah di olah, 2016

Hasil Uji Normalitas dengan Normal P-P plot

Normal P-P Plot of Regression Standardized Residual



Sumber: Penelitian yang telah di olah, 2016

DAFTAR RIWAYAT HIDUP

Yang bertanda tangan dibawah ini, menerangkan bahwa:

Nama : Muhamad Syaeful Happy
Tempat, Tanggal, Lahir : Brebes, 03 September 1994
NIM : 122411132
Fakultas / Jurusan : Ekonomi Dan Bisnis Islam / Ekonomi Islam
Alamat sekarang : Jl. Jangli Krajan No 17 Rt 06/10 Karanganyar Gunung
Candisari Semarang
No. Hp : 0856-7021-448
Alamat E-mail : syaefulhappy@gmail.com
Nama Orang Tua
Bapak : Drs. H.Nurkholis M.Pd
Pekerjaan : PNS
Ibu : Hj. Qisotun A'la
Pekerjaan : Ibu Rumah Tangga
Alamat : Desa Purwosari Rt 03 Rw 04 Kutamendala Tonjong
Brebes

Pendidikan :

- | | |
|--|------------------|
| 1. SD N 01 Kutamendala | Lulus Tahun 2006 |
| 2. MTs Nurul Ulum Karang Sawah Tonjong | Lulus Tahun 2009 |
| 3. MAN Babakan Lebaksiu Tegal | Lulus Tahun 2012 |
| 4. S1 Ekonomi Islam UIN Walisongo Semarang | Angkatan 2012 |

Semarang, 31 Oktober 2016

Penulis



Muhamad Syaeful Happy
122411132