

LAMPIRAN

ANGKET PENELITIAN

1. Petunjuk pengisian angket variable Budaya Kerja Islam dan Profesionalisme Terhadap Produktivitas Kerja Karyawan Toko Buku Salam Sari.

- a. Isilah masing-masing pernyataan yang sesuai dengan masing-masing bagian.
- b. Setiap pernyataan dibutuhkan satu jawaban kecuali ada keterangan lain
- c. Setelah pengisian kuesioner Bapak/Ibu/Saudara/I dimohon dikembalikan kepada peneliti.

2. Data Responden

Nama :

Umur :

Jenis Kelamin : () Laki-laki () Perempuan

Jabatan :

Pendidikan :

Berilah tanda (√) pada kotak jawaban yang sesuai dengan keadaan sebenarnya

Petunjuk Pengisian Kuesioner :

Berilah tanda silang (√) pada salah satu kolom pada setiap pernyataan dibawah ini yang paling sesuai dengan persepsi anda.

Keterangan :

- a) SI : Selalu
- b) SR : Sering
- c) K : Kadang-kadang
- d) JS : Jarang Sekali
- e) TP : Tidak Pernah

NO	Pernyataan	SI	SR	K	JS	TP
	Budaya kerja Islam (X1)					
1	Saya bekerja keras dengan niat ibadah kepada Allah SWT					
2	Dalam bekerja saya merasa diawasi oleh Allah SWT					
3	Ditempat saya bekerja dalam ucapan dan perbuatan sesuai dengan ajaran islam					
4	Saya bekerja dengan jujur					
5	Ditempat kerja saya membantu menyelesaikan pekerjaan karyawan lain ketika pekerjaan sayasudah selesai					
6	Saya menggantikan shift karyawan lain yang sedang berhalangan masuk					
7	Dalam menyelesaikan pekerjaan saya menunaikan ibadah sholat					
8	Saya tepat waktu dalam menunaikan sholat lima waktu					
9	Saya melakukan pekerjaan dengan baik dan bermanfaat untuk karyawan lain					
10	Saya membalas kebaikan dari karyawan lain yang berbuat baik					
11	Saya memiliki tanggung jawab dalam melaksanakan tugas dan kewajiban					
12	Saya tepat waktu setiap melaksanakan tugas dan kewajiban					
13	Saya sabar dalam menghadapi permasalahan yang ada ditempat kerja					
14	Ditempat kerja saya bersikap ramah terhadap karyawan yang tidak baik kepada saya					
15	Saya bekerja keras secara maksimal sesuai dengan kemampuan					
16	Saya benar-benar memanfaatkan waktu untuk bekerja					
	Profesionalisme (X 2)					
17	Saya memahami tugas dan pekerjaan yang diberikan oleh perusahaan					
18	Saya konsisten terhadap suatu pekerjaan sesuai kemampuan					
19	Saya memberikan dukungan pengetahuan dan					

	kemampuan yang optimal pada karyawan lain					
20	Saya termotivasi mendapatkan penghargaan ditempat kerja					
21	Saya berusaha meminimalisir kesalahan bekerja					
22	Saya melakukan pekerjaan dengan ikhlas meskipun menurut saya pekerjaan itu berat					
	Produktivitas Kerja (Y)					
23	Saya menaati peraturan dan tuntutan pekerjaan					
24	Saya bekerja sesuai visi-misi perusahaan					
25	Saya memberikan hasil pekerjaan yang optimal pada perusahaan					
26	Saya berupaya untuk tidak membuang-buang waktu kerja dengan kegiatan lain yang tidak berkaitan dengan pekerjaan					
27	Saya berusaha melakukan hal terbaik dari sebelumnya					
28	Saya datang tepat waktu pada jam kerja					
29	Dalam bekerja saya berinovasi memberikan yang terbaik untuk perusahaan					
30	Saya memberikan ide yang positif untuk membangun kemajuan perusahaan					

DATA HASIL PENELITIAN (VALID)

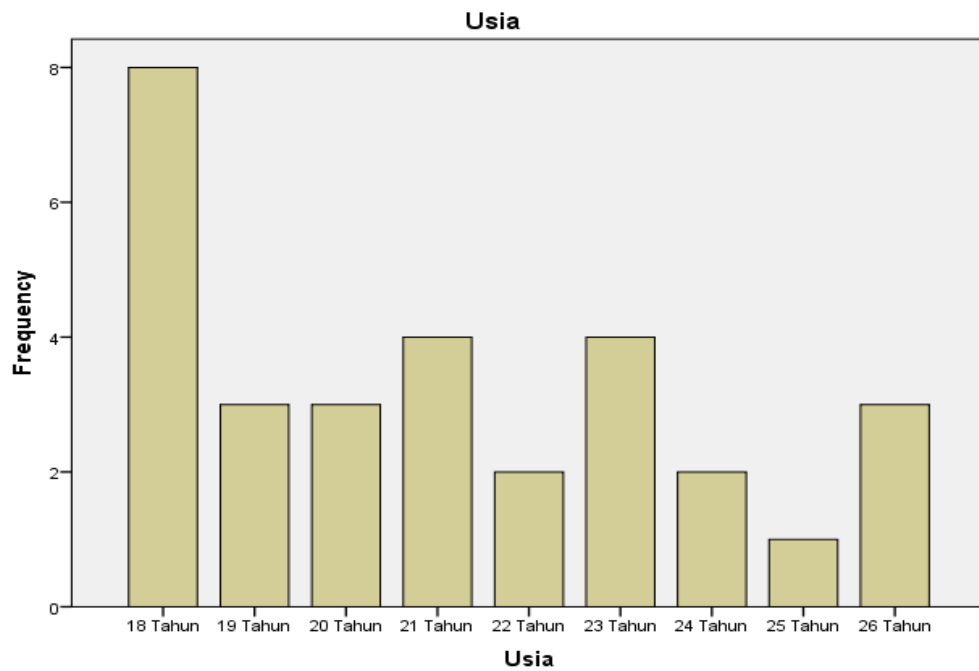
No. Resp	Budaya Kerja Islam (X1)													Jml	Mean
	P1	P3	P4	P5	P6	P9	P10	P11	P12	P13	P14	P15	P16		
1	4	3	4	4	3	3	4	3	3	3	4	4	4	46	3,54
2	3	3	2	2	1	2	3	2	3	1	1	3	1	27	2,08
3	5	5	5	5	1	3	5	5	5	5	5	5	5	59	4,54
4	3	3	5	3	1	4	5	4	4	3	3	3	3	44	3,38
5	5	5	5	4	3	4	5	5	5	3	5	5	5	59	4,54
6	5	5	5	3	3	3	3	5	4	3	2	4	3	48	3,69
7	5	3	5	4	4	5	5	5	5	3	5	5	5	59	4,54
8	5	3	2	3	2	5	5	5	3	2	5	5	5	50	3,85
9	3	3	4	3	2	4	4	4	4	3	4	4	4	46	3,54
10	5	4	5	4	3	5	5	4	4	3	5	5	5	57	4,38
11	4	3	3	3	3	3	3	4	3	3	3	4	4	43	3,31
12	5	5	5	4	3	3	4	4	4	4	5	4	3	53	4,08
13	3	4	3	3	2	3	3	4	3	3	3	4	3	41	3,15
14	4	3	3	3	2	4	2	2	2	2	2	2	4	35	2,69
15	4	4	3	3	3	3	2	4	2	2	3	3	4	40	3,08
16	4	3	3	3	3	4	4	4	3	3	3	4	3	44	3,38
17	5	4	4	4	4	4	5	5	4	3	3	4	4	53	4,08
18	4	3	4	4	3	4	4	4	3	4	2	5	4	48	3,69
19	4	4	5	4	4	4	5	5	4	5	4	5	5	58	4,46
20	5	4	5	4	3	5	5	5	5	5	5	4	5	60	4,62
21	5	5	5	4	4	5	5	5	5	5	5	4	5	62	4,77
22	3	3	4	3	3	4	4	3	4	4	4	3	3	45	3,46
23	5	4	5	3	3	4	4	5	4	5	3	5	4	54	4,15
24	4	3	4	3	2	4	4	5	4	3	4	5	4	49	3,77
25	3	2	5	4	3	3	3	4	3	3	4	5	4	46	3,54
26	3	4	4	3	3	3	4	4	3	5	3	4	3	46	3,54
27	5	4	4	4	4	5	4	5	3	4	4	5	5	56	4,31
28	5	4	4	5	3	4	4	5	5	4	4	4	5	56	4,31
29	5	3	3	5	3	3	4	5	3	5	5	4	5	53	4,08
30	5	3	3	4	5	5	5	5	4	4	5	4	5	57	4,38

Profesionalisme (X2)								Produktivitas Kerja (Y)									
P17	P18	P19	P20	P21	P22	Jml	Mean	P23	P24	P25	P26	P27	P28	P29	P30	Jml	Mean
4	3	4	3	3	3	20	3,33	4	3	4	4	4	3	4	4	30	3,75
3	1	1	1	3	3	12	2,00	2	1	1	3	2	1	3	1	14	1,75
5	5	4	5	5	5	29	4,83	5	5	5	5	5	4	5	3	37	4,63
3	3	3	1	3	2	15	2,50	3	2	3	3	2	3	3	1	20	2,50
5	5	4	3	5	4	26	4,33	5	4	5	3	3	5	5	3	33	4,13
4	4	4	2	3	1	18	3,00	5	4	3	3	4	4	2	2	27	3,38
5	5	5	3	5	5	28	4,67	5	5	3	5	5	3	4	5	35	4,38
5	5	3	5	5	1	24	4,00	3	5	3	2	5	3	4	5	30	3,75
3	4	3	4	4	4	22	3,67	4	3	4	4	4	4	5	3	31	3,88
4	5	5	4	5	5	28	4,67	5	5	5	5	5	4	5	5	39	4,88
4	3	3	3	3	3	19	3,17	3	3	2	3	2	3	3	4	23	2,88
3	4	4	3	4	5	23	3,83	5	5	4	4	4	4	5	5	36	4,50
4	3	3	3	3	3	19	3,17	3	3	3	3	3	3	3	4	25	3,13
4	4	3	3	3	3	20	3,33	4	4	3	4	3	4	4	3	29	3,63
4	4	3	3	3	3	20	3,33	4	4	3	2	3	2	4	2	24	3,00
4	4	3	4	3	3	21	3,50	3	3	3	4	3	4	3	3	26	3,25
5	4	3	3	4	3	22	3,67	4	3	4	3	3	3	4	3	27	3,38
5	4	3	5	4	5	26	4,33	4	5	5	3	5	5	5	4	36	4,50
4	4	5	5	5	5	28	4,67	4	4	4	4	5	5	4	3	33	4,13
4	5	4	5	5	5	28	4,67	4	5	5	5	4	5	5	4	37	4,63
4	4	5	5	5	5	28	4,67	4	4	4	5	4	4	5	5	35	4,38
4	3	4	3	3	3	20	3,33	3	3	3	3	3	3	3	3	24	3,00
4	4	4	5	4	4	25	4,17	4	5	4	4	5	4	4	4	34	4,25
5	4	5	4	5	3	26	4,33	4	4	4	4	5	3	5	4	33	4,13
5	5	5	5	5	5	30	5,00	3	4	4	3	4	4	4	3	29	3,63
4	3	3	4	5	4	23	3,83	4	4	4	3	5	3	4	3	30	3,75
5	4	4	4	4	3	24	4,00	4	3	4	4	4	3	4	3	29	3,63
3	3	3	3	3	4	19	3,17	3	4	4	4	3	3	4	5	30	3,75
3	5	3	2	5	5	23	3,83	3	5	5	3	5	5	5	5	36	4,50
3	5	3	2	5	5	23	3,83	3	5	5	3	5	5	5	5	36	4,50

Pengelompokan Responden Berdasarkan Usia

Umur Responden

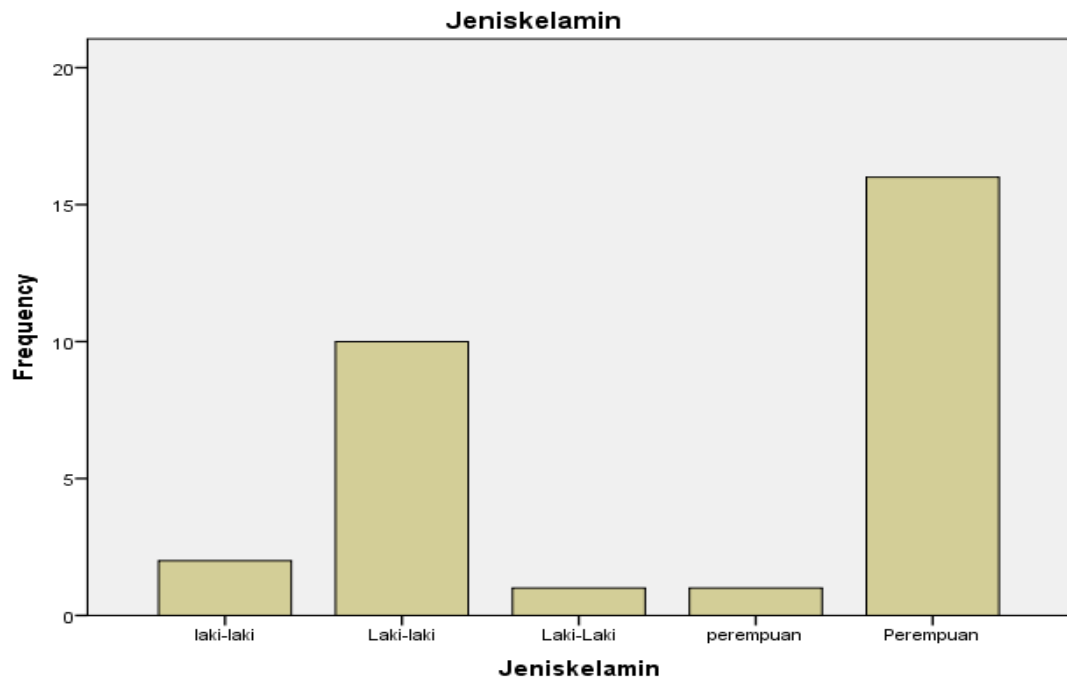
	Frequency	Percent	Valid Percent	Cumulative Percent
Valid 18 Tahun	8	26.7	26.7	26.7
19 Tahun	3	10.0	10.0	36.7
20 Tahun	3	10.0	10.0	46.7
21 Tahun	4	13.3	13.3	60.0
22 Tahun	2	6.7	6.7	66.7
23 Tahun	4	13.3	13.3	80.0
24 Tahun	2	6.7	6.7	86.7
25 Tahun	1	3.3	3.3	90.0
26 Tahun	3	10.0	10.0	100.0
Total	30	100.0	100.0	



Pengelompokan Berdasarkan Jenis Kelamin

Jenis kelamin

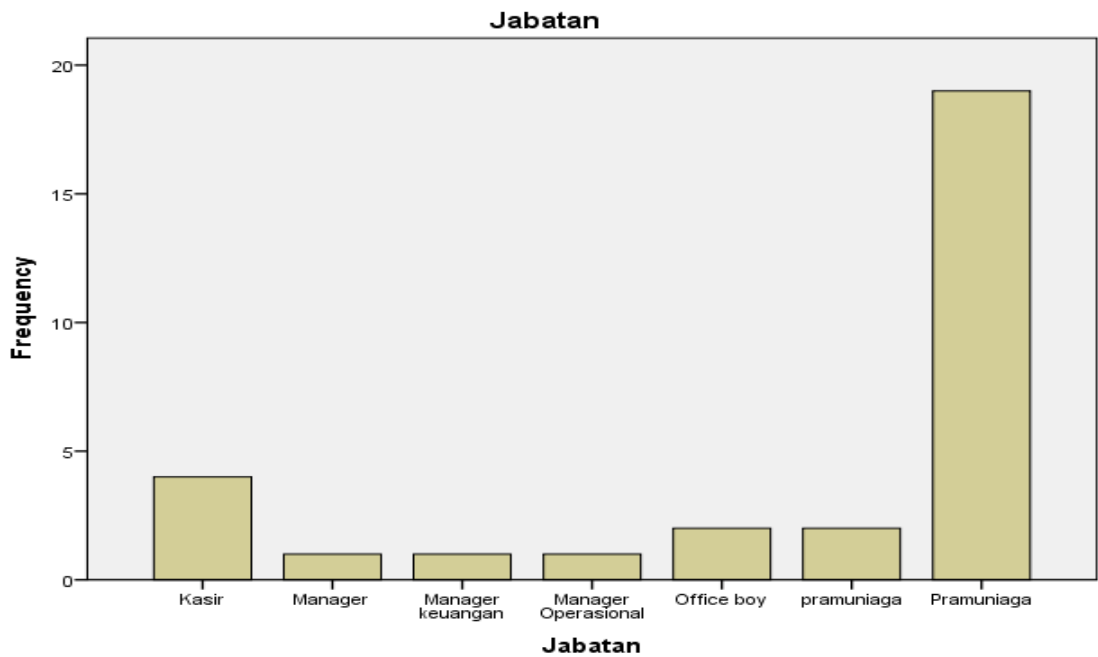
	Frequency	Percent	Valid Percent	Cumulative Percent
laki-laki	2	6.7	6.7	6.7
Laki-laki	10	33.3	33.3	40.0
Laki-Laki	1	3.3	3.3	43.3
perempuan	1	3.3	3.3	46.7
Perempuan	16	53.3	53.3	100.0
Total	30	100.0	100.0	



Pengelompokan Berdasarkan Jabatan

Jabatan Responden

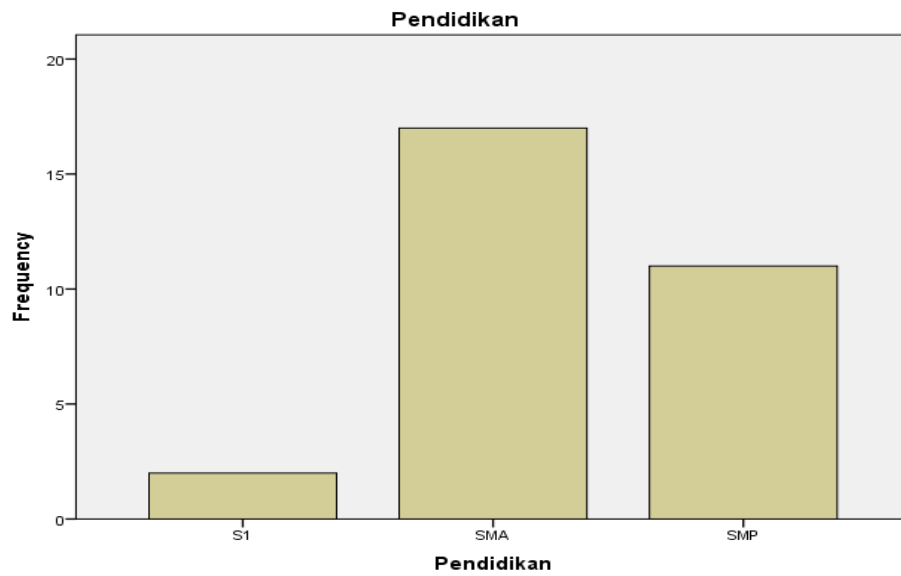
	Frequency	Percent	Valid Percent	Cumulative Percent
Valid Kasir	4	13.3	13.3	13.3
Manager	1	3.3	3.3	16.7
Manager keuangan	1	3.3	3.3	20.0
Manager Operasional	1	3.3	3.3	23.3
Office boy	2	6.7	6.7	30.0
Pramuniaga	2	6.7	6.7	36.7
Pramuniaga	19	63.3	63.3	100.0
Total	30	100.0	100.0	



Pengelompokan Responden Berdasarkan Pendidikan

Pendidikan

	Frequency	Percent	Valid Percent	Cumulative Percent
S1	2	6.7	6.7	6.7
Valid SMA	17	56.7	56.7	63.3
SMP	11	36.7	36.7	100.0
Total	30	100.0	100.0	



VALIDITAS dan RELIABILITY

Scale Budaya Kerja Islam (XI)

Item-Total Statistics

	Scale Mean if Item Deleted	Scale Variance if Item Deleted	Corrected Item-Total Correlation	Cronbach's Alpha if Item Deleted
P1	45.53	56.947	.678	.898
P3	46.17	60.489	.394	.909
P4	45.77	57.220	.545	.904
P5	46.20	57.890	.697	.898
P6	46.93	58.685	.455	.907
P9	45.97	58.447	.545	.903
P10	45.73	55.651	.711	.896
P11	45.50	55.155	.781	.893
P12	46.10	56.300	.686	.897
P13	46.30	55.321	.602	.902
P14	46.03	52.930	.719	.896
P15	45.63	58.447	.580	.902
P16	45.73	54.340	.747	.894

Reliability Statistics

Cronbach's Alpha	N of Items
.907	13

Scale Profesionalisme (X2)

Item-Total Statistics

	Scale Mean if Item Deleted	Scale Variance if Item Deleted	Corrected Item-Total Correlation	Cronbach's Alpha if Item Deleted
P17	18.63	14.861	.438	.797
P18	18.73	12.961	.653	.752
P19	19.03	13.482	.601	.765
P20	19.13	12.120	.587	.767
P21	18.60	12.317	.757	.728
P22	18.87	13.292	.401	.818

Reliability Statistics

Cronbach's Alpha	N of Items
.803	6

Scale Produktivitas Kerja (Y)

Item-Total Statistics

	Scale Mean if Item Deleted	Scale Variance if Item Deleted	Corrected Item-Total Correlation	Cronbach's Alpha if Item Deleted
P23	26.47	27.913	.509	.883
P24	26.37	23.620	.821	.851
P25	26.50	24.328	.795	.855
P26	26.67	28.230	.433	.889
P27	26.37	24.447	.726	.862
P28	26.63	25.689	.642	.871
P29	26.17	25.868	.734	.863
P30	26.70	24.700	.590	.879

Reliability Statistics

Cronbach's Alpha	N of Items
.884	8

REGRESION ANOVA^b

Model		Sum of Squares	df	Mean Square	F	Sig.
1	Regression	717.845	2	358.923	41.059	.000 ^a
	Residual	236.021	27	8.742		
	Total	953.867	29			

a. Predictors: (Constant), Profesionalisme, Budaya Kerja Islam

b. Dependent Variable: Produktivitas Kerja

Coefficients^a

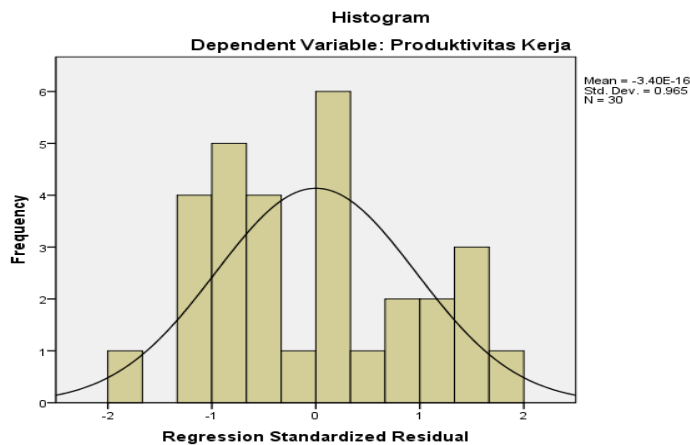
Model		Unstandardized Coefficients		Standardized Coefficients	t	Sig.	Collinearity Statistics	
		B	Std. Error	Beta			Tolerance	VIF
1	(Constant)	.034	3.465		.010	.992		
	Budaya Kerja Islam	.292	.100	.413	2.909	.007	.454	2.202
	Profesionalisme	.684	.188	.516	3.633	.001	.454	2.202

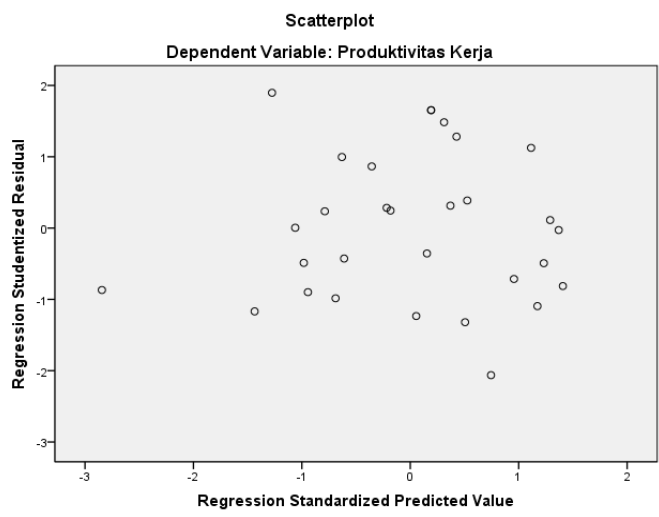
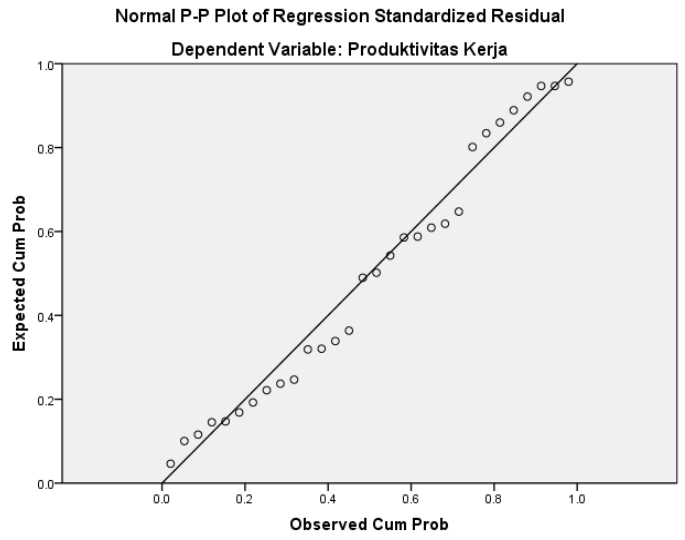
a. Dependent Variable: Produktivitas Kerja

Model	R	R Square	Adjusted R Square	Std. Error of the Estimate	Durbin-Watson
1	.868 ^a	.753	.734	2.957	2.206

a. Predictors: (Constant), Profesionalisme, Budaya Kerja Islam

b. Dependent Variable: Produktivitas Kerja





DAFTAR RIWAYAT HIDUP

Nama Lengkap : Siti Muttaqiyah
NIM : 122411168
Fakultas : Ekonomi dan Bisnis Islam
Jenis Kelamin : Perempuan
Agama : Islam
Alamat : Ds. Sendang Kulon Rt. 05 Rw. 03 kec. Kangkung,
Kab. Kendal
Pendidikan
- SDN 2 Sendang Kulon
- SMP N 03 Cepiring
- SMA N 1 Rowosari
- Fakultas Ekonomi dan Bisnis Islam UIN
Walisongo Semarang

Semarang 16 November 2016

Siti Muttaqiyah