

LAMPIRAN 1 :

ANGKET PRA PENELITIAN

Berilah tanda (x) pada alternatif jawaban yang telah disediakan !

No	Pernyataan	STS	TS	N	S	SS
1.	Mahasiswa yang siap bekerja memiliki <i>hard skill</i> atau kemampuan teknis yang baik.					
2.	Mahasiswa yang siap bekerja mempunyai <i>soft skill</i> atau ketrampilan yang baik.					
3.	Mahasiswa yang siap bekerja mampu memahami dan mengaplikasikan pengetahuan yang dimiliki.					

Dengan keterangan :

1. STS : Sangat Tidak Setuju
2. TS : Tidak Setuju
3. N : Netral
4. S : Setuju
5. SS : Sangat Setuju

LAMPIRAN 2 :

Jawaban Responden Pra Riset

Responden

1	2	4	3
2	4	4	5
3	4	2	2
4	3	3	4
5	4	4	4
6	5	5	5
7	4	5	4
8	3	3	4
9	5	5	5
10	2	5	4
11	4	4	5
12	4	4	4
13	3	4	4
14	2	3	4
15	4	4	4
16	5	4	5
17	4	5	4
18	4	3	4
19	4	3	5
20	4	5	3
21	5	5	5
22	4	3	5
23	4	4	4
24	4	4	4
25	4	2	2
26	4	4	4
27	4	4	4
28	4	4	5
29	4	4	4
30	3	3	3

Hasil perhitungan jawaban responden sebagai berikut :

1) Pertanyaan pertama

- a. Responden yang menjawab sangat setuju (5) = $4 \times 5 = 20$
- b. Responden yang menjawab setuju (4) = $19 \times 4 = 76$
- c. Responden yang menjawab netral (3) = $4 \times 3 = 12$
- d. Responden yang menjawab tidak setuju (2) = $3 \times 2 = 6$
- e. Responden yang menjawab sangat tidak setuju (1) = $0 \times 1 = 0$

$$\text{Total skor} = 20 + 76 + 12 + 6 + 0 = 114$$

Rumus indeks persen (%) = Total skor / Y (jumlah responden
x total skor angket) x 100%

a. $114 / 150 \times 100 \% = 76 \%$

2) Pertanyaan kedua

- a. Responden yang menjawab sangat setuju (5) = $7 \times 5 = 35$
- b. Responden yang menjawab setuju (4) = $13 \times 4 = 52$
- c. Responden yang menjawab netral (3) = $7 \times 3 = 21$
- d. Responden yang menjawab tidak setuju (2) = $2 \times 2 = 4$
- e. Responden yang menjawab sangat tidak setuju (1) = $0 \times 1 = 0$

$$\text{Total skor} = 35 + 52 + 21 + 4 + 0 = 112$$

Rumus indeks persen (%) = Total skor / Y (jumlah responden
x total skor angket) x 100%

a. $112 / 150 \times 100 \% = 74,6 \%$

3) Pertanyaan ketiga

- a. Responden yang menjawab sangat setuju (5) = $9 \times 5 = 45$
 - b. Responden yang menjawab setuju (4) = $15 \times 4 = 60$
 - c. Responden yang menjawab netral (3) = $3 \times 3 = 9$
 - d. Responden yang menjawab tidak setuju (2) = $2 \times 2 = 4$
 - e. Responden yang menjawab sangat tidak setuju (1) = $0 \times 1 = 0$
- Total skor = $45 + 60 + 9 + 4 + 0 = 117$

Rumus indeks persen (%) = $\text{Total skor} / Y$ (jumlah responden x total skor angket) x 100%

a. $117 / 150 \times 100 \% = 78 \%$

Tabel Persentase Nilai Angket Pra Penelitian

No	Jawaban	Keterangan
1.	0% - 19,99%	Sangat (Tidak Setuju, Buruk atau Kurang Sekali)
2.	20% - 39,99%	Tidak Setuju atau Kurang Baik
3.	40% - 59,99%	Cukup atau Netral
4.	60% - 79,99%	Setuju, Baik atau Suka
5.	80% - 100%	Sangat (Setuju, Baik, Suka)

LAMPIRAN 3 :

Hasil Wawancara Observasi Awal Mahasiswa Alumni Prodi Ekonomi Islam

Pada hasil wawancara diawah ini informan dinotasikan dengan huruf “I” dan peneliti dinotasikan dengan huruf “P”.

Nama Informan : FatkhiyatusShofa

Angkatan : 2012

P : “ kenapa anda memilih masuk kedalam jurusan ekonomi Islam ?”

I : “ karena minat dan bakat dan cita-cita menjadi seorang pengusaha. Bukankah ekonomi adalah jurusan yang pantas dan pas untuk menjadi seorang pengusaha. Memang semua jurusan apapun itu pantas menjadi pengusaha, tetapi alangkah baiknya harus tau ilmunya melalui pelajaran-pelajaran tentang ekonomi”.

P : “ apakah anda sudah siap untuk memasuki dunia kerja ?”

I : “ sudah, malahlebih siap lagi terjun langsung untuk menjadi pengusaha dan membuka lapangan pekerjaan”.

P : “ apa saja yang sudah anda persiapkan untuk memasuki dunia kerja ?”

I : “ yang sudah saya persiapkan tentunya ketekunan dan keuletan dalam bekerja dan dalam hal ini ilmu yang lebih penting “.

P : “ menurut anda, apakah ketrampilan diperlukan dalam dunia

kerja ?”

I : “ diperlukan, karena dengan ketrampilan kita lebih menguasai dan jeli dalam bekerja agar lebih berpengetahuan”.

Hasil Wawancara Observasi Awal Mahasiswa Alumni Prodi Ekonomi Islam

Pada hasil wawancara diawah ini informan dinotasikan dengan huruf “I” dan peneliti dinotasikan dengan huruf “P”.

Nama Informan : Nova Maria Muslimah

Angkatan : 2012

P : “ kenapa anda memilih masuk kedalam jurusan ekonomi Islam ?”

I : “ saya memilih jurusan ekonomi Islam karena dari SMA saya sudah suka dengan ekonomi dan ingin mempelajari lebih dalam tentang ekonomi.

P : “ apakah anda sudah siap untuk memasuki dunia kerja ?”

I : “ sangat siap untuk masuk dalam dunia kerja dengan membawa sedikit pengetahuan tentang ekonomi”.

P : “ apa saja yang sudah anda persiapkan untuk memasuki dunia kerja ?”

I : “ mental, ketrampilan dan ketekunan dalam melakukan suatu pekerjaan”.

P : “ menurut anda, apakah ketrampilan diperlukan dalam dunia

kerja ?”

I : “ diperlukan, dan ketrampilan sesuai bidang yang pernah dipelajari dan dikuasai itu sudah cukup sebagai bekal untuk memasuki dunia kerja”.

Hasil Wawancara Observasi Awal Mahasiswa Alumni Prodi Ekonomi Islam

Pada hasil wawancara diawah ini informan dinotasikan dengan huruf “I” dan peneliti dinotasikan dengan huruf “P”.

Nama Informan : IfshohinNudqiyah

Angkatan : 2012

P : “ kenapa anda memilih masuk kedalam jurusan ekonomi Islam ?”

I : “ ingin mempunyai bekal menjadi pegawai bank, setidaknya tau teori manajemen ekonomi untuk memanaj ekonomi kelak kalau sudah berkeluarga”.

P : “ apakah anda sudah siap untuk memasuki dunia kerja ?”

I : “ sangat siap”.

P : “ apa saja yang sudah anda persiapkan untuk memasuki dunia kerja ?”

I : “ yang perlu dipersiapkan adalah mental dan ilmu pengetahuan”.

P : “ menurut anda, apakah ketrampilan diperlukan dalam dunia kerja ?”

I : “ sangat diperlukan”.

LAMPIRAN 4:

ANGKET PENELITIAN

Angket ini bertujuan untuk mendapatkan data primer dalam penelitian
saya yang berjudul :

“PENGARUH *HARD SKILL*DAN*SOFT SKILL* TERHADAP
KESIAPAN KERJA MAHASISWA UIN WALISONGO
SEMARANG “

(Studi Pada Mahasiswa Prodi Ekonomi Islam UIN Walisongo
Semarang Angkatan 2013)

- I. Kode Responden
No. Responden :
- II. Identitas Responden
Nama :
Nim :
Kelas :
Umur :
Jenis kelamin : L / P
- III. Petunjuk Pengisian
 1. Bacalah semua pernyataan dengan teliti dan cermat.
 2. Pilih satu kriteria yang sesuai dengan pendapat anda,
dengan cara memberi tanda (X)pada salah satu kriteria
skor.
 3. Tanyakan jika ada yang kurang jelas.

A. *Hard Skill*

1. Pemahaman dan Kemampuan Aplikasi Manajemen Keuangan

No	Pernyataan	1	2	3	4
1.	Saya memiliki keahlian menggunakan angka angka dengan baik dan penalaran yang benar.	Tidak memilikisa masekali	Tidak memiliki	Memiliki	Sangat memiliki
2.	Saya memiliki kemampuan menghitung secara matematik.	Tidak memilikisa masekali	Tidak memiliki	Memiliki	Sangat memiliki

2. Pemahaman dan Kemampuan Aplikasi Komputer

No	Pernyataan	1	2	3	4
1.	Saya mampu menggunakan komputer untuk menganalisis data angka	Tidak mampu sama sekali	Tidak mampu	Mampu	Sangat mampu
2.	Saya mampu menggunakan komputer untuk mengorganisasikan/ mengumpulkan file.	Tidak mampu sama sekali	Tidak mampu	Mampu	Sangat mampu

3. Pemahaman dan Kemampuan Aplikasi Manajemen Investasi

No	Pernyataan	1	2	3	4
1.	Saya mengetahui produk pasar modal syari'ah.	Tidak mengetahui sama sekali	Tidak mengetahui	Mengetahui	Sangat mengetahui
2.	Saya mengetahui produk reksadana syari'ah.	Tidak mengetahui sama sekali	Tidak mengetahui	Mengetahui	Sangat mengetahui

4. Kemampuan analisis keuangan

No	Pernyataan	1	2	3	4
1.	Laporan keuangan memberikan informasi kepada saya untuk membuat prediksi dan evaluasi tentang keuangan.	Tidak setuju sama sekali	Tidak setuju	Setuju	Sangat setuju
2.	Dengan melihat laporan keuangan dapat membantu saya dalam mengambil keputusan.	Tidak setuju sama sekali	Tidak setuju	setuju	Sangat setuju

B. Soft Skill

Kemampuan berkomunikasi

No	Pernyataan	1	2	3	4
1.	Saya mampu memahami ucapan orang lain dengan baik.	Tidak mampusam a sekali	Tidak mampu	Mampu	Sangat mampu
2.	Saya mengetahui attitude untuk berbicara dengan orang.	Tidak mengetahui sama sekali	Tidak mengetah ui	Mengetahui	Sangat mengetahui

1. *Team Work* (kerjasama)

No	Pernyataan	1	2	3	4
1.	Saya membantu rekan saya jika mengalami kesulitan dalam mengerjakan tugas.	Tidak membantu sama sekali	Tidak membant u	Membantu	Sangat membantu
2.	Saya cenderung mengabaikan ketika ada temannya yang meminta bantuan.	Tidak setuju sama sekali	Tidak setuju	setuju	Sangat setuju

2. *Tanggung Jawab*

No	Pernyataan	1	2	3	4
1.	Saya tepat waktu dalam menyelesaikan tugas.	Tidak tepat sama sekali	Tidak tepat	Tepat	Sangat tepat
2.	Saya bersedia	Tidak	Tidak	Bersedia	Sangat

	diberi teguran / hukuman jika ada kesalahan.	bersedia sama sekali	bersedia		bersedia
--	--	----------------------	----------	--	----------

3. Kejujuran

No	Pernyataan	1	2	3	4
1.	Saya mempunyai integritas yang dapat dilihat dari apa yang diberikan terhadap pekerjaan yang didelegasikan.	Tidak setuju sama sekali	Tidak setuju	Setuju	Sangat setuju
2.	Saya mampu bekerja dengan jujur dan berkata apa adanya.	Tidak mampu sama sekali	Tidak mampu	Mampu	Sangat mampu

4. Adaptasi

No	Pernyataan	1	2	3	4
1.	Saya selalu mengikuti aturan dilingkungan saya berada.	Tidak setuju sama sekali	Tidak setuju	Setuju	Sangat setuju
2.	Ketika pertama masuk dilingkungan baru, saya tidak canggung untuk menyapa dan berkenalan dengan teman baru.	Tidak setuju sama sekali	Tidak setuju	Setuju	Sangat setuju

C. Kesiapan Kerja

1. Kematangan fisik

No	Pernyataan	1	2	3	4
1.	Olahraga teratur dapat menjaga fisik agar tetap sehat, sehingga mendukung kemampuan belajar.	Tidak setuju sama sekali	Tidak setuju	setuju	Sangat setuju
2.	Keadaan fisik yang sehat membuat saya semangat dalam belajar ataupun bekerja.	Tidak setuju sama sekali	Tidak setuju	setuju	Sangat setuju

2. Kematangan mental

No	Pernyataan	1	2	3	4
1.	Saya dengan mudah beradaptasi dengan lingkungan.	Tidak setuju sama sekali	Tidak setuju	Setuju	Sangat setuju
2.	Program studi ekonomi Islam dapat memotivasi saya dalam mencari pekerjaan.	Tidak setuju sama sekali	Tidak setuju	Setuju	Sangat setuju

3. Pengalaman

No	Pernyataan	1	2	3	4
1.	Saat mengalami kegagalan saya	Tidak setuju	Tidak setuju	Setuju	Sangat setuju

	berusaha bangkit kembali.	sama sekali			
2.	Pengalaman belajar memberikan ketrampilan pada saya.	Tidak setuju sama sekali	Tidak setuju	setuju	Sangat setuju

4. Sikap (*attitude*)

No	Pernyataan	1	2	3	4
1.	Saya mampu mengatur diri sendiri dan mentaati peraturan yang berlaku.	Tidak setuju sama sekali	Tidak setuju	Setuju	Sangat setuju
2.	Saya mampu bersikap akhlaqul karimah.	Tidak setuju sama sekali	Tidak setuju	setuju	Sangat setuju

LAMPIRAN 5 :

1. KARAKTERISTIK RESPONDEN BERDASARKAN UMUR

umur responden

	Frequency	Percent	Valid Percent	Cumulative Percent
Valid 21 Tahu	27	41.5	41.5	41.5
22 Tahu	32	49.2	49.2	90.8
23 Tahu	2	3.1	3.1	93.8
24 Tahu	3	4.6	4.6	98.5
25 Tahu	1	1.5	1.5	100.0
Total	65	100.0	100.0	

2. KARAKTERISTIK RESPONDEN BERDASARKAN KELAS

kelas responden

	Frequency	Percent	Valid Percent	Cumulative Percent
Valid EIA	10	15.4	15.4	15.4
EIB	11	16.9	16.9	32.3
EIC	22	33.8	33.8	66.2
EID	9	13.8	13.8	80.0
EIE	13	20.0	20.0	100.0
Total	65	100.0	100.0	

**3. KARAKTERISTIK RESPONDEN BERDASARKAN
JENIS KELAMIN**

jenis kelamin responden

		Frequency	Percent	Valid Percent	Cumulative Percent
Valid	L	13	20.0	20.0	20.0
	P	52	80.0	80.0	100.0
	Total	65	100.0	100.0	

LAMPIRAN 6 :

UJI VALIDITAS

A. *HARD SKILL*

1. PEMAHAMAN DAN KEMAMPUAN APLIKASI MANAJEMEN KEUANGAN

Correlations

		a	b	manajemen keuangan
a	Pearson Correlation	1	.377**	.855**
	Sig. (2-tailed)		.002	.000
	N	65	65	65
b	Pearson Correlation	.377**	1	.803**
	Sig. (2-tailed)	.002		.000
	N	65	65	65
manajemen keuangan	Pearson Correlation	.855**	.803**	1
	Sig. (2-tailed)	.000	.000	
	N	65	65	65

** Correlation is significant at the 0.01 level (2-tailed).

2. PEMAHAMAN DAN KEMAMPUAN APLIKASI KOMPUTER

Correlations

		a	b	aplikasi komputer
a	Pearson Correlation	1	.331**	.791**
	Sig. (2-tailed)		.007	.000
	N	65	65	65
b	Pearson Correlation	.331**	1	.839**
	Sig. (2-tailed)	.007		.000
	N	65	65	65
aplikasi komputer	Pearson Correlation	.791**	.839**	1
	Sig. (2-tailed)	.000	.000	
	N	65	65	65

** Correlation is significant at the 0.01 level (2-tailed).

**3. PEMAHAMAN DAN KEMAMPUAN APLIKASI
MANAJEMEN INVESTASI**

Correlations

		a	b	menejemen investasi
a	Pearson Correlation	1	.544**	.862**
	Sig. (2-tailed)		.000	.000
	N	65	65	65
b	Pearson Correlation	.544**	1	.895**
	Sig. (2-tailed)	.000		.000
	N	65	65	65
menejemen investasi	Pearson Correlation	.862**	.895**	1
	Sig. (2-tailed)	.000	.000	
	N	65	65	65

**. Correlation is significant at the 0.01 level (2-tailed).

**4. PEMAHAMAN DAN KEMAMPUAN APLIKASI
ANALISIS KEUANGAN**

Correlations

		a	b	analisis keuangan
a	Pearson Correlation	1	.432**	.818**
	Sig. (2-tailed)		.000	.000
	N	65	65	65
b	Pearson Correlation	.432**	1	.872**
	Sig. (2-tailed)	.000		.000
	N	65	65	65
analisis keuangan	Pearson Correlation	.818**	.872**	1
	Sig. (2-tailed)	.000	.000	
	N	65	65	65

**. Correlation is significant at the 0.01 level (2-tailed).

B. *SOFT SKILL*

1. KEMAMPUAN BERKOMUNIKASI

Correlations

		a	b	komunikasi
a	Pearson Correlation	1	.327**	.819**
	Sig. (2-tailed)		.008	.000
	N	65	65	65
b	Pearson Correlation	.327**	1	.810**
	Sig. (2-tailed)	.008		.000
	N	65	65	65
komunikasi	Pearson Correlation	.819**	.810**	1
	Sig. (2-tailed)	.000	.000	
	N	65	65	65

** . Correlation is significant at the 0.01 level (2-tailed).

2. *TEAM WORK (KERJA SAMA)*

Correlations

		a	b	team work
a	Pearson Correlation	1	-.309*	.584**
	Sig. (2-tailed)		.012	.000
	N	65	65	65
b	Pearson Correlation	-.309*	1	.592**
	Sig. (2-tailed)	.012		.000
	N	65	65	65
team work	Pearson Correlation	.584**	.592**	1
	Sig. (2-tailed)	.000	.000	
	N	65	65	65

*. Correlation is significant at the 0.05 level (2-tailed).

** . Correlation is significant at the 0.01 level (2-tailed).

3. TANGGUNG JAWAB

Correlations

		a	b	tanggung jawab
a	Pearson Correlation	1	.288 [*]	.785 ^{**}
	Sig. (2-tailed)		.020	.000
	N	65	65	65
b	Pearson Correlation	.288 [*]	1	.820 ^{**}
	Sig. (2-tailed)	.020		.000
	N	65	65	65
tanggung jawab	Pearson Correlation	.785 ^{**}	.820 ^{**}	1
	Sig. (2-tailed)	.000	.000	
	N	65	65	65

*. Correlation is significant at the 0.05 level (2-tailed).

** . Correlation is significant at the 0.01 level (2-tailed).

4. ADAPTASI

Correlations

		a	b	adaptasi
a	Pearson Correlation	1	.375 ^{**}	.803 ^{**}
	Sig. (2-tailed)		.002	.000
	N	65	65	65
b	Pearson Correlation	.375 ^{**}	1	.853 ^{**}
	Sig. (2-tailed)	.002		.000
	N	65	65	65
adaptasi	Pearson Correlation	.803 ^{**}	.853 ^{**}	1
	Sig. (2-tailed)	.000	.000	
	N	65	65	65

** . Correlation is significant at the 0.01 level (2-tailed).

5. KEJUJURAN

Correlations

		a	b	kejujuran
a	Pearson Correlation	1	.331**	.787**
	Sig. (2-tailed)		.007	.000
	N	66	65	65
b	Pearson Correlation	.331**	1	.842**
	Sig. (2-tailed)	.007		.000
	N	65	65	65
kejujuran	Pearson Correlation	.787**	.842**	1
	Sig. (2-tailed)	.000	.000	
	N	65	65	65

** . Correlation is significant at the 0.01 level (2-tailed).

C. KESIAPAN KERJA

1. KEMATANGAN FISIK

Correlations

		a	b	fisik
a	Pearson Correlation	1	.558**	.859**
	Sig. (2-tailed)		.000	.000
	N	66	65	65
b	Pearson Correlation	.558**	1	.904**
	Sig. (2-tailed)	.000		.000
	N	65	65	65
fisik	Pearson Correlation	.859**	.904**	1
	Sig. (2-tailed)	.000	.000	
	N	65	65	65

** . Correlation is significant at the 0.01 level (2-tailed).

2. KEMATANGAN MENTAL

Correlations

		a	b	mental
a	Pearson Correlation	1	.268*	.803**
	Sig. (2-tailed)		.031	.000
	N	66	65	65
b	Pearson Correlation	.268*	1	.790**
	Sig. (2-tailed)	.031		.000
	N	65	65	65
mental	Pearson Correlation	.803**	.790**	1
	Sig. (2-tailed)	.000	.000	
	N	65	65	65

*. Correlation is significant at the 0.05 level (2-tailed).

** . Correlation is significant at the 0.01 level (2-tailed).

3. PENGALAMAN

Correlations

		a	b	pengalaman
a	Pearson Correlation	1	.311*	.736**
	Sig. (2-tailed)		.012	.000
	N	66	65	65
b	Pearson Correlation	.311*	1	.713**
	Sig. (2-tailed)	.012		.000
	N	65	65	65
pengalaman	Pearson Correlation	.736**	.713**	1
	Sig. (2-tailed)	.000	.000	
	N	65	65	65

*. Correlation is significant at the 0.05 level (2-tailed).

** . Correlation is significant at the 0.01 level (2-tailed).

4. SIKAP

Correlations

		a	b	sikap
a	Pearson Correlation	1	.438**	.879**
	Sig. (2-tailed)		.000	.000
	N	66	65	65
b	Pearson Correlation	.438**	1	.814**
	Sig. (2-tailed)	.000		.000
	N	65	65	65
sikap	Pearson Correlation	.879**	.814**	1
	Sig. (2-tailed)	.000	.000	
	N	65	65	65

** . Correlation is significant at the 0.01 level (2-tailed).

LAMPIRAN 7 :

UJI RELIABILITAS

1. *HARD SKILL (X1)*

Reliability Statistics

Cronbach's Alpha	N of Items
.679	8

2. *SOFT SKILL (X2)*

Reliability Statistics

Cronbach's Alpha	N of Items
.687	10

3. KESIAPAN KERJA (Y)

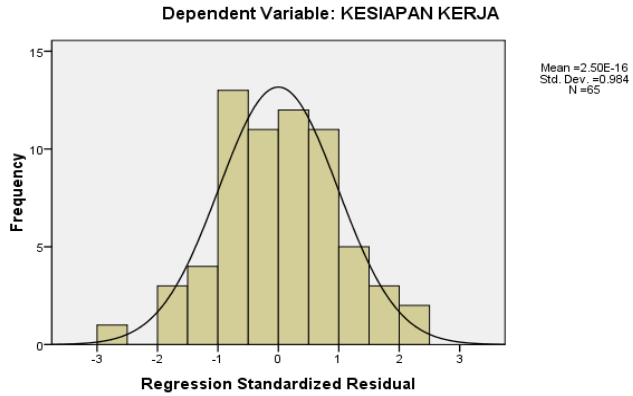
Reliability Statistics

Cronbach's Alpha	N of Items
.668	8

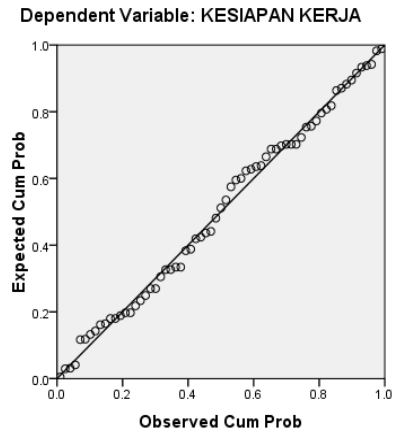
LAMPIRAN 8 :

UJI NORMALITAS

Histogram



Normal P-P Plot of Regression Standardized Residual



UJI MULTIKOLONIERITAS

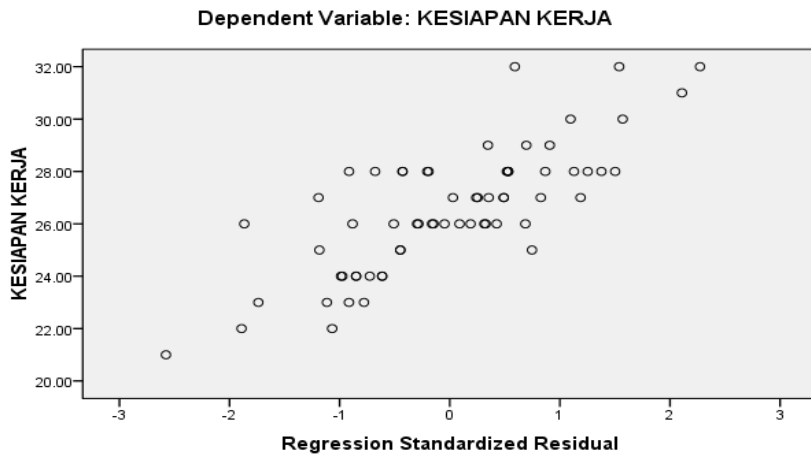
Coefficients^a

Model		Unstandardized Coefficients		Standardized Coefficients	t	Sig.	Collinearity Statistics	
		B	Std. Error	Beta			Tolerance	VIF
1	(Constant)	7.951	3.086		2.576	.012		
	HARD SKILL	.450	.109	.459	4.131	.000	.800	1.250
	SOFT SKILL	.237	.100	.263	2.365	.021	.800	1.250

a. Dependent Variable: KESIAPAN KERJA

UJI HETEROSKEDASTISITAS

Scatterplot



HASIL UJI REGRESI BERGANDA

Coefficients^a

Model		Unstandardized Coefficients		Standardized Coefficients	t	Sig.	Collinearity Statistics	
		B	Std. Error	Beta			Tolerance	VIF
1	(Constant)	7.951	3.086		2.576	.012		
	HARD SKILL	.450	.109	.459	4.131	.000	.800	1.250
	SOFT SKILL	.237	.100	.263	2.365	.021	.800	1.250

a. Dependent Variable: KESIAPAN KERJA

HASIL UJI KOEFISIEN DETERMINASI (R²)

Model Summary^b

Model	R	R Square	Adjusted R Square	Std. Error of the Estimate
1	.623 ^a	.388	.368	1.90132

a. Predictors: (Constant), SOFT SKILL , HARD SKILL

b. Dependent Variable: KESIAPAN KERJA

HASIL UJI SIMULTAN (F)

ANOVA^b

Model		Sum of Squares	df	Mean Square	F	Sig.
1	Regression	141.930	2	70.965	19.631	.000 ^a
	Residual	224.132	62	3.615		
	Total	366.062	64			

a. Predictors: (Constant), SOFT SKILL , HARD SKILL

b. Dependent Variable: KESIAPAN KERJA

HASILUJI PARSIAL (t)

Coefficients^a

Model	Unstandardized Coefficients		Standardized Coefficients	t	Sig.	Collinearity Statistics		
	B	Std. Error	Beta			Tolerance	VIF	
1	(Constant)	7.951	3.086		2.576	.012		
	HARD SKILL	.450	.109	.459	4.131	.000	.800	1.250
	SOFT SKILL	.237	.100	.263	2.365	.021	.800	1.250

a. Dependent Variable: KESIAPAN KERJA

RIWAYAT HIDUP

Nama : MirnaUlfaNi'mah
NIM : 132411084
Tempat Tanggal Lahir : Kendal, 23 November 1995
Alamat : Glagah RT 001 RW 005 Leban Boja Kendal
E-mail : mirnaulfa23@gmail.com
No. Hp : 081 133 903 194
Jurusan : Ekonomi Islam
Fakultas : Ekonomi dan Bisnis Islam

Riwayat Pendidikan:

1. TK Tarbiyatul Athfal Purwosari Mijen Semarang Lulusan Tahun 2001
2. MI NU 68 Leban Boja Kendal Lulusan Tahun 2007
3. SMP Pondok Modern Selamat Kendal Lulusan Tahun 2010
4. SMA Pondok Modern Selamat Kendal Lulusan Tahun 2013
5. UIN Walisongo Semarang Angkatan Tahun 2013

Semarang, 22 Mei 2017

Penulis

Mirna Ulfa Ni'mah

132411084