

LAMPIRAN-LAMPIRAN

KUESIONER

Lampiran 2: kuesioner

Nama :

Jabatan :

- Pilihlah salah satu jawaban dari kelima alternatif jawaban yang sesuai dengan cara memberikan tanda centang (√) pada salah satu kolom pada jawaban yang tersedia.

Keterangan jawaban sebagai berikut:

- 1 : STS : Sangat Tidak Setuju.
2 : TS : Tidak Setuju.
3 : S : Setuju.
4 : SS : Sangat Setuju.
5 : SSS : Sangat Setuju Sekali.

A. Hubungan kerjasama

No	Keterangan	5	4	3	2	1
1	Setujukah anda, bahwa KSPPS BMT NU Sejahtera memberikan respon yang baik terhadap keluhan sekolah	Sangat setuju sekali	Sangat setuju	Setuju	Tidak setuju	Sangat tidak setuju
2	Setujukah anda, bahwa KSPPS BMT NU Sejahtera bertanggung jawab terhadap semua pelayanan yang diberikan	Sangat setuju sekali	Sangat setuju	Setuju	Tidak setuju	Sangat tidak setuju
3	Setujukah anda, bahwa kinerja (pelayanan) yang diberikan karyawan KSPPS BMT NU Sejahtera sesuai kebutuhan sekolah	Sangat setuju sekali	Sangat setuju	Setuju	Tidak setuju	Sangat tidak setuju
4	Setujukah anda, bahwa KSPPS BMT NU Sejahtera menyediakan jasa sesuai dengan kebutuhan sekolah	Sangat setuju sekali	Sangat setuju	Setuju	Tidak setuju	Sangat tidak setuju
5	Setujukah anda, bahwa karyawan KSPPS BMT NU Sejahtera memiliki sikap terbuka terhadap sekolah	Sangat setuju sekali	Sangat setuju	Setuju	Tidak setuju	Sangat tidak setuju
6	Setujukah anda, bahwa KSPPS BMT NU Sejahtera mengedepankan sikap terbuka dalam menjalankan kerjasama	Sangat setuju sekali	Sangat setuju	Setuju	Tidak setuju	Sangat tidak setuju

B. Tingkat kepercayaan

No	Keterangan	5	4	3	2	1
1	Setujukah anda, bahwa KSPPS BMT NU Sejahtera selalu mengerjakan pekerjaan sesuai dengan perjanjian yang telah disepakati	Sangat setuju sekali	Sangat setuju	Setuju	Tidak setuju	Sangat tidak setuju
2	Setujukah anda, bahwa KSPPS BMT NU Sejahtera tidak pernah melanggar janji ketepatan waktu pelayanan	Sangat setuju sekali	Sangat setuju	Setuju	Tidak setuju	Sangat tidak setuju
3	percayakah anda dalam menggunakan jasa/produk KSPPS BMT NU Sejahtera	Sangat percaya sekali	Sangat percaya	Percaya	Tidak percaya	Sangat tidak percaya
4	Setujukah anda, bahwa karyawan KSPPS BMT NU Sejahtera	Sangat setuju	Sangat setuju	Setuju	Tidak setuju	Sangat tidak

	melakukan catatan dengan teliti dalam setiap bertransaksi	sekali				setuju
5	Setujukah anda, bahwa KSPPS BMT NU Sejahtera mampu memberikan keuntungan bagi sekolah	Sangat setuju sekali	Sangat setuju	Setuju	Tidak setuju	Sangat tidak setuju
6	Percayakah anda, bahwa karyawan KSPPS BMT NU Sejahtera memiliki moral yang baik dan tulus dalam membantu sekolah	Sangat percaya sekali	Sangat percaya	Percaya	Tidak percaya	Sangat tidak percaya
7	Percayakah anda, bahwa karyawan KSPPS BMT NU Sejahtera memiliki keahlian dalam bidang perbankan	Sangat percaya sekali	Sangat percaya	Percaya	Tidak percaya	Sangat tidak percaya

C. Bagi hasil

No	Keterangan	5	4	3	2	1
1	Setujukah anda, bahwa nisbah bagi hasil yang diberikan KSPPS BMT NU Sejahtera sesuai dengan perjanjian	Sangat setuju sekali	Sangat setuju	Setuju	Tidak setuju	Sangat tidak setuju
2	Setujukah anda, bahwa nisbah bagi hasil yang diberikan KSPPS BMT NU Sejahtera sesuai dengan waktu yang dijanjikan	Sangat setuju sekali	Sangat setuju	Setuju	Tidak setuju	Sangat tidak setuju

D. manfaat bagi lembaga pendidikan

No	Keterangan	5	4	3	2	1
1	Setujukah anda, bahwa produk simpanan pendidikan berguna bagi lembaga pendidikan (sekolah) dalam mengelola dana sekolah yang belum terpakai	Sangat setuju sekali	Sangat setuju	Setuju	Tidak setuju	Sangat tidak setuju
2	Setujukah anda, bahwa produk simpanan pendidikan berguna bagi siswa untuk menyimpan dana pendidikan bagi masa depan	Sangat setuju sekali	Sangat setuju	Setuju	Tidak setuju	Sangat tidak setuju
3	Setujukah anda, bahwa KSPPS BMT NU Sejahtera mampu memenuhi kebutuhan yang diinginkan nasabah	Sangat setuju sekali	Sangat setuju	Setuju	Tidak setuju	Sangat tidak setuju
4	Setujukah anda, bahwa produk simpanan pendidikan memenuhi kebutuhan para siswa dalam dunia perbankan	Sangat setuju sekali	Sangat setuju	Setuju	Tidak setuju	Sangat tidak setuju

Lampiran 3

Uji Responden Berdasarkan Karakteristik

Statistics

		nama responden	sekolah responden	jabatan responden
N	Valid	15	15	15
	Missing	0	0	0

nama responden

		Frequency	Percent	Valid Percent	Cumulative Percent
Valid	Alif Ulf	1	6.7	6.7	6.7
	Atik Rohmanah	1	6.7	6.7	13.3
	Basri	1	6.7	6.7	20.0
	H.Mukhidin	1	6.7	6.7	26.7
	Hefi Rahmayani	1	6.7	6.7	33.3
	Muchoyin	1	6.7	6.7	40.0
	Mujiono NR	1	6.7	6.7	46.7
	Mustofiya	1	6.7	6.7	53.3
	Muthohiroh	1	6.7	6.7	60.0
	Nur Khasanah	1	6.7	6.7	66.7
	Nurul komariyah	1	6.7	6.7	73.3
	Purwanti	1	6.7	6.7	80.0
	Puryati	1	6.7	6.7	86.7
	Septi M	1	6.7	6.7	93.3
	Uswatun Hasanah	1	6.7	6.7	100.0
Total		15	100.0	100.0	

sekolah responden

		Frequency	Percent	Valid Percent	Cumulative Percent
Valid	KB Attolibiyah	1	6.7	6.7	6.7
	MA NU Nurul Huda	1	6.7	6.7	13.3
	MA Uswatatun Hasanah	1	6.7	6.7	20.0
	MI Nurussibyan	1	6.7	6.7	26.7
	MTs Nu Nurul Huda	1	6.7	6.7	33.3
	MTs Uswatu Hasanah	1	6.7	6.7	40.0
	RA.Hj. Sri Musiyarti	1	6.7	6.7	46.7
	SD1 Hasanuddin	1	6.7	6.7	53.3
	SMK Bina Nusantara	1	6.7	6.7	60.0
	SMK Penerbangan	1	6.7	6.7	66.7
	SMP Dondong	1	6.7	6.7	73.3
	SMP Hasanuddin	1	6.7	6.7	80.0
	TK AR-Rahmah	1	6.7	6.7	86.7
	TK Nurul Iman	1	6.7	6.7	93.3
	TK PGRI	1	6.7	6.7	100.0
	Total	15	100.0	100.0	

UJI VALIDITAS DAN REABILITAS

Lampiran 4 : Uji Validitas dan Reabilitas

Uji Validita dan Reabilitas Hubungan Kerjasama

Reliability Statistics

Cronbach's Alpha	N of Items
.857	6

Item Statistics

	Mean	Std. Deviation	N
hubungan kerjasama1	3.8667	.74322	15
hubungan kerjasama2	3.5333	.63994	15
hubungan kerjasama3	3.2000	.67612	15
hubungan kerjasama4	3.5333	.63994	15
hubungan kerjasama5	3.4667	.99043	15
hubungan kerjasama6	3.6000	.91026	15

Item-Total Statistics

	Scale Mean if Item Deleted	Scale Variance if Item Deleted	Corrected Item-Total Correlation	Cronbach's Alpha if Item Deleted
hubungan kerjasama1	17.3333	8.952	.728	.819
hubungan kerjasama2	17.6667	9.524	.711	.826
hubungan kerjasama3	18.0000	10.429	.459	.869
hubungan kerjasama4	17.6667	10.667	.499	.872
hubungan kerjasama5	17.7333	7.352	.821	.798
hubungan kerjasama6	17.6000	7.686	.838	.793

Uji Validitas dan Reabilitas Tingkat Kepercayaan

Reliability Statistics

Cronbach's Alpha	N of Items
.811	7

Item Statistics

	Mean	Std. Deviation	N
tingkat kepercayaan1	3.4000	.98561	15
tingkat kepercayaan2	3.4000	1.05560	15
tingkat kepercayaan3	3.6000	.73679	15
tingkat kepercayaan4	3.2000	.77460	15
tingkat kepercayaan5	3.8000	.94112	15
tingkat kepercayaan6	3.6000	.73679	15
tingkat kepercayaan7	3.3333	.61721	15

Item-Total Statistics

	Scale Mean if Item Deleted	Scale Variance if Item Deleted	Corrected Item-Total Correlation	Cronbach's Alpha if Item Deleted
tingkat kepercayaan1	20.9333	11.638	.582	.781
tingkat kepercayaan2	20.9333	11.067	.618	.775
tingkat kepercayaan3	20.7333	12.495	.669	.768
tingkat kepercayaan4	21.1333	12.838	.556	.785
tingkat kepercayaan5	20.5333	11.267	.692	.758
tingkat kepercayaan6	20.7333	14.495	.465	.828
tingkat kepercayaan7	21.0000	13.857	.497	.797

Uji Validitas dan Reabilitas Bagi Hasil

Reliability Statistics

Cronbach's Alpha	N of Items
.798	2

Item Statistics

	Mean	Std. Deviation	N
bagi hasil1	3.4667	.63994	15
bagi hasil2	3.3333	.89974	15

Item-Total Statistics

	Scale Mean if Item Deleted	Scale Variance if Item Deleted	Corrected Item-Total Correlation	Cronbach's Alpha if Item Deleted
bagi hasil1	3.3333	.810	.703	. ^a
bagi hasil2	3.4667	.410	.703	. ^a

a. The value is negative due to a negative average covariance among items. This violates reliability model assumptions. You may want to check item codings.

Uji Validitas dan Reabilitas Manfaat Simpanan Pendidikan bagi Lembaga Pendidikan

Reliability Statistics

Cronbach's Alpha	N of Items
.827	4

Item Statistics

	Mean	Std. Deviation	N
manfaatnya di lembaga pendidikan1	3.6667	.81650	15
manfaatnya di lembaga pendidikan2	3.6667	.72375	15
manfaatnya di lembaga pendidikan3	3.0667	.88372	15
manfaatnya di lembaga pendidikan4	3.4000	.98561	15

Item-Total Statistics

	Scale Mean if Item Deleted	Scale Variance if Item Deleted	Corrected Item-Total Correlation	Cronbach's Alpha if Item Deleted
manfaatnya di lembaga pendidikan1	10.1333	4.981	.575	.815
manfaatnya di lembaga pendidikan2	10.1333	5.124	.639	.792
manfaatnya di lembaga pendidikan3	10.7333	4.781	.564	.822
manfaatnya di lembaga pendidikan4	10.4000	3.543	.870	.665

ANALISIS REGRESI LINIER BERGANDA

Lampiran 5 : Analisis Regresi Linier berganda

Variables Entered/Removed^b

Model	Variables Entered	Variables Removed	Method
1	bagi hasil, tingkat kepercayaan, hubungan kerjasama ^a		. Enter

a. All requested variables entered.

b. Dependent Variable: manfaatnya di lembaga pendidikan

Model Summary^b

Model	R	R Square	Adjusted R Square	Std. Error of the Estimate
1	.674 ^a	.454	.305	.77304

a. Predictors: (Constant), bagi hasil, tingkat kepercayaan, hubungan kerjasama

b. Dependent Variable: manfaatnya di lembaga pendidikan

ANOVA^b

Model		Sum of Squares	Df	Mean Square	F	Sig.
1	Regression	5.471	3	1.824	3.052	.074 ^a
	Residual	6.574	11	.598		
	Total	12.044	14			

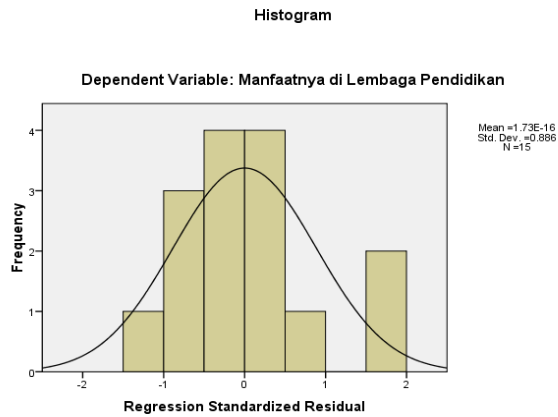
a. Predictors: (Constant), bagi hasil, tingkat kepercayaan, hubungan kerjasama

b. Dependent Variable: manfaatnya di lembaga pendidikan

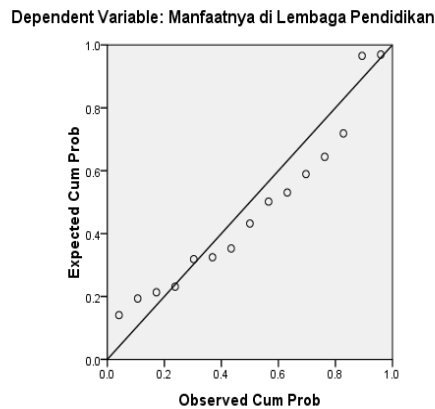
UJI ASUMSI KLASIK

Lampiran 6 : Uji Normalitas, Uji multikolinieritas dan Heterokedatisitas

Uji Normalitas



Normal P-P Plot of Regression Standardized Residual



Uji Multikolinieritas

Variables Entered/Removed^b

Model	Variables Entered	Variables Removed	Method
1	Bagi Hasil, Tingkat Kepercayaan, Hubungan Kerjasama ^a		. Enter

a. All requested variables entered.

b. Dependent Variable: Manfaatnya di Lembaga Pendidikan

Coefficients^a

Model	Unstandardized Coefficients		Standardized Coefficients	t	Sig.	Collinearity Statistics	
	B	Std. Error	Beta			Tolerance	VIF
1 (Constant)	1.658	1.403		1.182	.262		
Hubungan Kerjasama	.273	.849	.117	.322	.753	.376	2.658
Tingkat Kepercayaan	.439	.236	.642	1.862	.090	.418	2.394
Bagi Hasil	-.558	.494	-.285	-1.130	.283	.777	1.287

a. Dependent Variable: Manfaatnya di Lembaga Pendidikan

Collinearity Diagnostics^a

Model	Dimension	Eigenvalue	Condition Index	Variance Proportions			
				(Constant)	hubungan kerjasama	tingkat kepercayaan	bagi hasil
1	1	3.955	1.000	.00	.00	.00	.00
	2	.024	12.817	.03	.03	.07	.93
	3	.015	16.225	.96	.10	.08	.02
	4	.006	26.019	.01	.87	.84	.05

a. Dependent Variable: manfaatnya di lembaga pendidikan

Uji Heterokedatisitas

Variables Entered/Removed^b

Model	Variables Entered	Variables Removed	Method
1	Bagi Hasil, Tingkat Kepercayaan, Hubungan Kerjasama ^a		Enter

a. All requested variables entered.

b. Dependent Variable: Manfaatnya di Lembaga Pendidikan

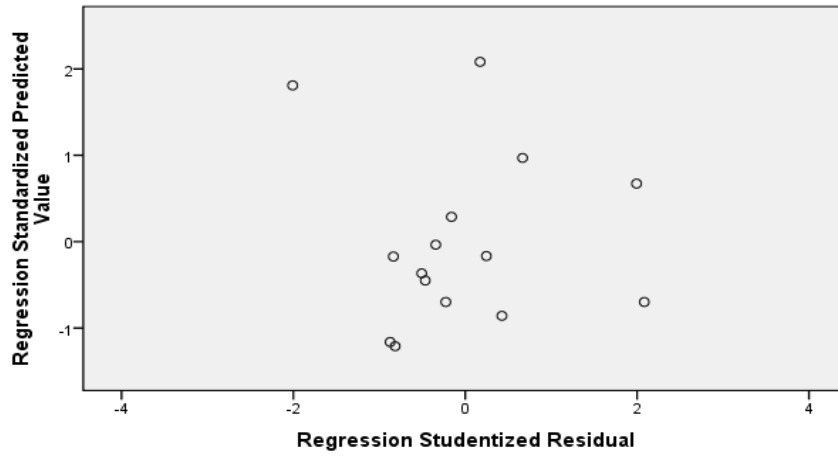
Residuals Statistics^a

	Minimum	Maximum	Mean	Std. Deviation	N
Predicted Value	.4270	.6557	.5111	.06946	15
Std. Predicted Value	-1.210	2.081	.000	1.000	15
Standard Error of Predicted Value	.028	.063	.043	.011	15
Adjusted Predicted Value	.4368	.7701	.5205	.08773	15
Residual	-.11824	.16702	.00000	.07614	15
Std. Residual	-1.377	1.944	.000	.886	15
Stud. Residual	-2.008	2.083	-.043	1.064	15
Deleted Residual	-.25162	.20099	-.00937	.11253	15
Stud. Deleted Residual	-2.406	2.553	-.009	1.234	15
Mahal. Distance	.556	6.488	2.800	1.846	15
Cook's Distance	.001	1.137	.139	.294	15
Centered Leverage Value	.040	.463	.200	.132	15

a. Dependent Variable: manfaatnya di lembaga pendidikan

Scatterplot

Dependent Variable: manfaatnya di lembaga pendidikan



PENGUJIAN HIPOTESIS
Lampiran 7 : Pengujian Hipotesis

Coefficients^a

Model	Unstandardized Coefficients		Standardized Coefficients	t	Sig.	Collinearity Statistics	
	B	Std. Error	Beta			Tolerance	VIF
1 (Constant)	1.658	1.403		1.182	.262		
Hubungan Kerjasama	.273	.849	.117	.322	.753	.376	2.658
Tingkat Kepercayaan	.439	.236	.642	1.862	.090	.418	2.394
Bagi Hasil	-.558	.494	-.285	-1.130	.283	.777	1.287

a. Dependent Variable: Manfaatnya di Lembaga Pendidikan

1) Hasil Uji F

ANOVA^b

Model	Sum of Squares	df	Mean Square	F	Sig.
1 Regression	5.471	3	1.824	3.052	.074 ^a
Residual	6.574	11	.598		
Total	12.044	14			

a. Predictors: (Constant), bagi hasil, tingkat kepercayaan, hubungan kerjasama

b. Dependent Variable: manfaatnya di lembaga pendidikan

2) Hasil Uji t

Coefficients^a

Model	Unstandardized Coefficients		Standardized Coefficients	t	Sig.	Collinearity Statistics	
	B	Std. Error	Beta			Tolerance	VIF
1 (Constant)	1.658	1.403		1.182	.262		
Hubungan Kerjasama	.273	.849	.117	.322	.753	.376	2.658
Tingkat Kepercayaan	.439	.236	.642	1.862	.090	.418	2.394
Bagi Hasil	-.558	.494	-.285	-1.130	.283	.777	1.287

a. Dependent Variable: Manfaatnya di Lembaga Pendidikan

3) Hasil Uji Determinasi (R²)

Model Summary^b

Model	R	R Square	Adjusted R Square	Std. Error of the Estimate
1	.674 ^a	.454	.305	.77304

a. Predictors: (Constant), bagi hasil, tingkat kepercayaan, hubungan kerjasama

b. Dependent Variable: manfaatnya di lembaga pendidikan

Lampiran : 8

RIWAYAT HIDUP

A. Identitas Diri

1. Nama Lengkap : Dwi Fitriani
2. Tempat/tanggal lahir : Kendal, 21 Maret 1994
3. NIM : 122411081
4. Alamat Rumah : Ds. Pesawahan Rt 3/Rw 1
Kec. Pegandon Kab. Kendal
5. No. HP : 08562666119
6. E-mail : fitriyanidwi951@gmail.com

B. Riwayat Pendidikan

1. Pendidikan Formal
 - a. SD N 1 Pesawahan
 - b. MTs Nu 06 Sunan Abinawa
 - c. SMA N 1 Pegandon
2. Pendidikan Non-Formal
 - a. Pondok Pesantren Putri Tahfidzul Qur'an Al-Hikmah
Tugurejo Tugu Semarang

Semarang, 03 Juni 2016

Dwi Fitriani
NIM. 122411081

