

KUESIONER

Faktor-Faktor Yang Mempengaruhi Keputusan Wanita Muslim Untuk Berwirausaha (Studi Kasus di Desa Batusari Kecamatan Mranggen Kabupaten Demak)

Identitas Responden

Mohon dengan hormat ketersediaan Bapak/Ibu/Saudara/i, untuk menjawab pertanyaan dibawah ini:

Nama : (boleh nama samaran)

Kepemilikan : Sendiri Keluarga

Usaha

Pendapatan : < 2.000.000 2.000.000-2.999.999 > 5.000.000

3.000.000-3.999.999 4.000.000-4.999.999

Lama Usaha : < 1 tahun 1 tahun – 2 tahun > 4 tahun

2 tahun – 3 tahun 3 tahun – 4 tahun

Jenis Usaha : Perdagang Eceran Perdagang grosir Jasa

Sewa-menyewa Lain-lain

Petunjuk Pengisian

Jawablah pertanyaan sesuai dengan anggapan Bapak/Ibu/Saudara/i, berikan tanda (x) atau silang pada pilihan yang tersedia

- STS : Sangat Tidak Setuju - S : setuju

- TS : Tidak Setuju - SS : Sangat Setuju

- N : Netral

1. Variabel Minat (X1)

No	Pertanyaan	SS	S	N	TS	STS
Indikator Individu						
1	Saya tidak ingin bekerja dibawah perintah orang lain					
2	Saya tidak ingin menggantukan pekerjaan saya kepada orang lain					
Indikator Sosial						
3	Sekarang lebih sulit mencari pekerjaan daripada harus membuka usaha sendiri					
4	Untuk mencapai kesejahteraan maka diperlukan sebuah usaha					
Indikator Emosional						
5	Saya ingin berkreasi dengan ide dan gagasan yang saya miliki dalam usaha saya					
6	Saya ingin menciptakan lapangan usaha untuk masyarakat sekitar					

2. Variabel Lingkungan Keluarga (X2)

No	Pertanyaan	SS	S	N	TS	STS
Indikator Fungsi Biologi						
1	Orang tua saya memiliki usaha					
Indikator Fungsi Psikologis						

2	Keluarga memberikan peran terhadap keinginan saya dalam membuka usaha					
Indikator Fungsi Sosial Budaya						
3	Saya ingin meniru keluarga saya yang telah memiliki usaha					
Indikator Fungsi Pendidikan						
4	Orang tua memberikan saya pendidikan dan pengalaman bagaimana cara menjalankan sebuah usaha					

3. Variabel Modal (X3)

No	Pertanyaan	SS	S	N	TS	STS
Indikator Modal Pribadi						
1	Saya memiliki modal untuk membuka usaha dari bantuan keluarga					
2	Saya membuka usaha dari uang yang telah lama saya tabung					
Indikator Modal Pinjaman						
3	Saya sering mendapati tawaran dari pihak pembiayaan (finance) sebagai tambahan modal (koperasi, bank, rekanan)					
4	Sistem pembiayaan kredit yang ada lebih mudah didapatkan					

4. Variabel Teknologi

No	Pertanyaan	SS	S	N	TS	STS
Indikator Teknologi Informasi						
1	Saya dengan mudah mengetahui perkembangan pasar sesuai dengan usaha saya dari berita yang ada di TV					
2	Dengan adanya berita yang ada di TV saya dapat mengerti perkembangan harga di daerah lain untuk menentukan harga di tempat saya usaha					
Indikator Teknologi Komunikasi						
3	saya dapat menggunakan HP untuk melancarkan proses jual beli					
4	Dengan adanya HP saya dengan mudah memesan barang yang saya butuhkan					

5. Variabel Keputusan Berwirausaha (Y)

No	Pertanyaan	SS	S	N	TS	STS
Intuisi						
1	Saya memiliki keyakinan dengan usaha saya akan dapat meningkatkan kesejahteraan					
Pengalaman						
2	Saya pernah mengelola usaha yang sedang saya geluti sekarang ini					
Fakta						
3	Dengan usaha yang telah saya jalankan sekarang					

	ini saya dapat memenuhi kebutuhan keluarga saya					
4	Dengan berwirausaha saya tidak perlu lagi menjadi anak buah seseorang dan tidak takut untuk dimarahi oleh atasan					
Wewenang						
5	Keluarga memberikan dukungan penuh dalam menjalankan usaha ini					
Rasional						
6	Dengan membuka usaha maka saya telah menciptakan lapangan kerja baru bagi diri dan orang lain					

LAMPIRAN II

JAWABAN PENYEBARAN ANGKET

	Kepemilikan Usaha	Pendapatan	Lama Usaha	Jenis Usaha	Q1	Q2	Q3	Q4	Q5	Q6	X1	Q1	Q2	Q3	Q4	X2	Q1	Q2	Q3	Q4	X3	Q1	Q2	Q3	Q4	X4	Q1	Q2	Q3	Q4	Q5	Q6	Y
R1	2	5	4	5	4	4	4	3	1	2	18	4	4	3	3	14	3	3	4	4	14	3	3	1	2	9	3	4	2	3	4	4	20
R2	1	3	4	1	4	4	4	5	3	4	24	4	5	4	4	17	4	4	5	4	17	4	4	3	4	15	4	4	4	4	4	4	24
R3	2	2	1	1	4	4	4	4	4	4	24	5	4	4	4	17	5	5	4	5	19	4	4	4	4	16	4	4	4	5	4	4	25
R4	2	3	4	4	5	4	5	4	4	4	26	5	4	4	4	17	4	4	4	4	16	4	4	4	4	16	4	5	4	4	5	5	27
R5	1	2	2	1	3	4	4	3	3	3	20	4	4	4	3	15	4	4	4	3	15	4	3	3	3	13	3	4	4	3	4	3	21
R6	2	3	3	4	3	3	3	1	2	2	14	3	4	2	4	13	3	4	4	2	13	2	4	2	2	10	4	3	3	2	3	3	18
R7	2	2	2	1	5	4	3	3	3	3	21	4	5	4	4	17	4	4	4	4	16	4	4	3	3	14	4	4	4	4	4	5	25
R8	1	3	2	4	4	4	4	3	3	3	21	4	3	4	3	14	4	4	4	3	15	4	3	3	3	13	3	4	4	4	4	4	23
R9	2	4	4	3	5	3	4	4	4	4	24	5	4	3	4	16	3	4	4	4	15	3	4	4	4	15	4	4	4	4	4	5	25
R10	2	3	4	3	4	4	4	4	3	3	22	4	4	3	3	14	4	4	5	5	18	3	3	3	3	12	3	4	4	4	4	4	23
R11	1	4	4	4	4	4	4	4	3	3	22	4	4	3	3	14	4	4	4	5	17	3	3	3	3	12	3	4	4	4	3	4	22
R12	2	4	5	4	3	3	3	4	3	3	19	3	4	4	4	15	3	3	4	4	14	4	4	3	3	14	4	3	4	4	4	3	22
R13	2	4	4	1	4	4	4	4	2	2	20	4	4	4	4	16	4	4	4	4	16	4	4	2	2	12	4	4	4	4	3	4	23
R14	1	5	5	5	4	3	3	4	4	3	21	4	3	4	3	14	5	4	3	3	15	4	3	4	3	14	3	4	3	3	4	4	21
R15	2	3	4	1	4	3	3	2	3	3	18	3	3	4	3	13	3	3	4	4	14	4	3	3	3	13	3	4	3	4	4	4	22
R16	2	2	5	1	4	4	4	2	2	2	18	4	3	2	3	12	3	3	4	3	13	2	3	2	2	9	3	4	4	3	4	4	22
R17	1	4	5	5	3	4	4	2	2	3	18	2	2	4	3	11	4	3	2	4	13	4	3	2	3	12	3	3	4	4	4	3	21
R18	2	2	4	1	3	4	4	2	2	3	18	4	3	4	4	15	3	4	4	3	14	4	4	2	3	13	4	4	4	3	4	3	22
R19	2	5	5	5	3	3	3	3	3	3	18	4	3	4	4	15	4	4	3	4	15	4	4	3	3	14	4	3	3	3	4	3	20
R20	1	4	4	1	3	4	4	3	2	3	19	4	3	4	3	14	3	4	4	3	14	4	3	2	3	12	3	4	4	3	3	3	20
R21	2	4	4	4	3	3	3	3	2	3	17	3	3	4	4	14	4	4	3	3	14	4	4	2	3	13	4	4	3	4	4	3	22
R22	1	2	2	5	3	3	3	2	2	2	15	4	3	3	2	12	4	4	4	4	16	3	2	2	2	9	2	4	3	4	3	3	19
R23	2	4	4	4	4	4	4	4	4	4	24	5	4	4	4	17	5	4	4	4	17	4	4	4	4	16	4	4	4	5	4	4	25
R24	2	2	3	5	4	3	4	3	4	3	21	3	4	3	4	14	4	4	4	4	16	3	4	4	3	14	4	4	4	4	4	4	24
R25	1	3	4	4	4	4	4	4	3	4	23	4	4	4	4	16	4	4	4	4	16	4	4	3	4	15	4	4	4	4	4	4	24

R26	2	2	3	5	4	3	4	4	3	4	22	4	4	4	4	16	4	3	3	4	14	4	4	3	4	15	4	4	4	2	4	4	22
R27	1	3	4	3	4	5	4	4	4	4	25	5	4	4	5	18	4	5	4	4	17	4	5	4	4	17	5	5	5	4	4	4	27
R28	2	2	1	5	4	4	4	4	2	3	21	4	4	4	4	16	4	4	4	4	16	4	4	2	3	13	4	4	4	4	4	4	24
R29	1	3	3	4	4	4	4	4	4	4	24	5	4	4	4	17	4	5	4	5	18	4	4	4	4	16	4	4	4	5	4	4	25
R30	2	2	2	3	4	5	4	4	4	4	25	4	4	5	4	17	4	3	4	4	15	5	4	4	4	17	4	4	5	5	4	4	26
R31	1	3	4	2	4	4	4	4	4	4	24	4	4	5	4	17	4	5	5	4	18	5	4	4	4	17	4	5	4	5	4	4	26
R32	1	4	3	4	4	5	5	4	4	4	26	5	4	5	4	18	4	4	4	4	16	5	4	4	4	17	4	4	5	4	4	4	25
R33	2	2	4	4	4	4	4	4	4	3	23	4	4	4	4	16	4	5	4	4	17	4	4	4	3	15	4	5	5	4	4	4	26
R34	2	4	4	3	4	4	4	4	4	4	24	4	4	4	4	16	4	4	4	4	16	4	4	4	4	16	4	4	4	4	4	4	24
R35	1	4	3	3	4	5	4	3	3	4	23	4	4	4	4	16	4	4	4	4	16	4	4	3	4	15	4	4	4	4	5	4	25
R36	2	4	4	4	4	5	4	4	4	3	24	4	4	4	4	16	5	3	4	4	16	4	4	4	3	15	4	4	5	3	4	4	24
R37	1	3	3	3	4	3	3	4	3	4	21	4	4	3	4	15	5	4	5	5	19	3	4	3	4	14	4	4	4	4	4	4	24
R38	2	3	4	4	5	4	4	4	4	3	24	5	4	3	4	16	4	4	4	5	17	3	4	4	3	14	4	4	4	4	3	5	24
R39	1	3	3	3	4	3	3	3	2	3	18	4	4	4	4	16	4	5	4	4	17	4	4	2	3	13	4	4	4	3	4	4	23
R40	1	3	2	4	3	3	4	4	3	4	21	4	4	4	4	16	4	4	4	4	16	4	4	3	4	15	4	4	3	4	4	3	22
R41	1	1	1	3	4	4	4	3	3	3	21	3	3	4	4	14	4	4	4	3	15	4	4	3	3	14	4	4	4	3	4	4	23
R42	2	5	5	5	3	3	3	2	2	2	15	3	3	3	3	12	3	3	4	2	12	3	3	2	2	10	3	3	3	3	3	3	18
R43	1	1	2	3	4	4	4	4	4	4	24	4	4	5	4	17	4	5	5	4	18	5	4	4	4	17	4	5	4	5	4	4	26
R44	1	1	3	4	3	3	4	3	3	3	19	3	4	4	3	14	4	4	4	4	16	4	3	3	3	13	3	3	3	4	3	3	19

LAMPIRAN III

Karakteristik Responden

Kepemilikan Usaha

		Frequency	Percent	Valid Percent	Cumulative Percent
Valid	Sendiri	20	45,5	45,5	45,5
	Keluarga	24	54,5	54,5	100,0
	Total	44	100,0	100,0	

Tingkat Pendapatan

		Frequency	Percent	Valid Percent	Cumulative Percent
Valid	< Rp. 2.000.000	3	6,8	6,8	6,8
	Rp. 2.000.000 - Rp. 2.999.999	11	25,0	25,0	31,8
	Rp. 3.000.000 - Rp. 3.999.999	14	31,8	31,8	63,6
	Rp. 4.000.000 - Rp. 4.999.999	12	27,3	27,3	90,9
	> Rp. 5.000.000	4	9,1	9,1	100,0
	Total	44	100,0	100,0	

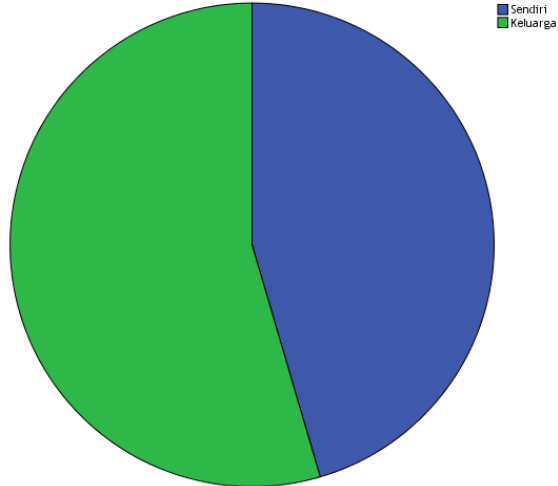
Lama Usaha

		Frequency	Percent	Valid Percent	Cumulative Percent
Valid	< 1 Tahun	3	6,8	6,8	6,8
	1 Tahun - 2 Tahun	7	15,9	15,9	22,7
	2 Tahun - 3 Tahun	9	20,5	20,5	43,2
	3 Tahun - 4 Tahun	19	43,2	43,2	86,4
	> 4 tahun	6	13,6	13,6	100,0
	Total	44	100,0	100,0	

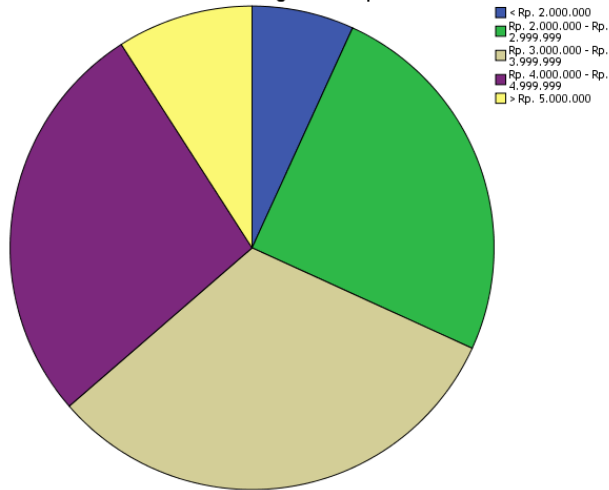
Jenis Usaha

		Frequency	Percent	Valid Percent	Cumulative Percent
Valid	Pedagang Eceran	9	20,5	20,5	20,5
	Sewa Menyewa	1	2,3	2,3	22,7
	Pedagang Grosir	10	22,7	22,7	45,5
	Jasa	15	34,1	34,1	79,5
	Lain-lain	9	20,5	20,5	100,0
	Total	44	100,0	100,0	

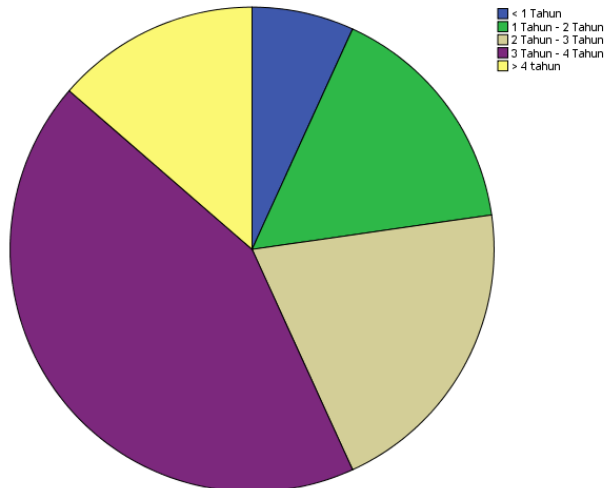
Kepemilikan Usaha



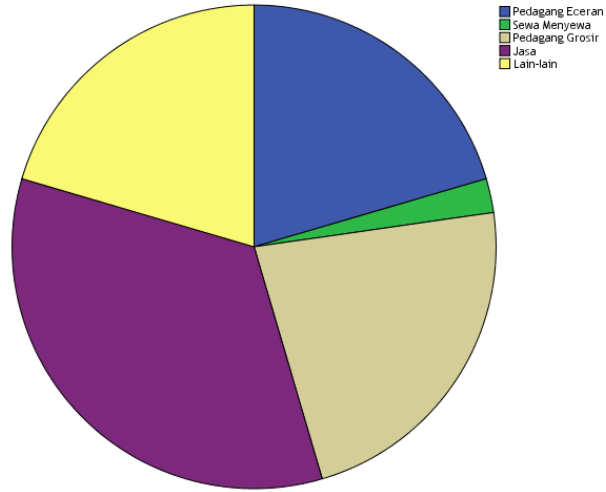
Tingkat Pendapatan



Lama Usaha



Jenis Usaha



LAMPIRAN IV

Jawaban Penyebaran Angket Variabel Minat

Bekerja dengan Bebas

		Frequency	Percent	Valid Percent	Cumulative Percent
Valid	Ragu-ragu	12	27,3	27,3	27,3
	Setuju	28	63,6	63,6	90,9
	Sangat Setuju	4	9,1	9,1	100,0
	Total	44	100,0	100,0	

Mandiri

		Frequency	Percent	Valid Percent	Cumulative Percent
Valid	Ragu-ragu	15	34,1	34,1	34,1
	Setuju	24	54,5	54,5	88,6
	Sangat Setuju	5	11,4	11,4	100,0
	Total	44	100,0	100,0	

Mudah Menciptakan Pekerjaan dari pada Mencari

		Frequency	Percent	Valid Percent	Cumulative Percent
Valid	Ragu-ragu	11	25,0	25,0	25,0
	Setuju	31	70,5	70,5	95,5
	Sangat Setuju	2	4,5	4,5	100,0
	Total	44	100,0	100,0	

Peningkatan Kesejahteraan

		Frequency	Percent	Valid Percent	Cumulative Percent
Valid	Sangat Tidak Setuju	1	2,3	2,3	2,3
	Tidak Setuju	6	13,6	13,6	15,9
	Ragu-ragu	12	27,3	27,3	43,2
	Setuju	24	54,5	54,5	97,7
	Sangat Setuju	1	2,3	2,3	100,0
	Total	44	100,0	100,0	

Bekerja sesuai dengan Kreasi

		Frequency	Percent	Valid Percent	Cumulative Percent
Valid	Sangat Tidak Setuju	1	2,3	2,3	2,3
	Tidak Setuju	11	25,0	25,0	27,3
	Ragu-ragu	16	36,4	36,4	63,6
	Setuju	16	36,4	36,4	100,0
	Total	44	100,0	100,0	

Menciptakan Lapangan Pekerjaan

		Frequency	Percent	Valid Percent	Cumulative Percent
Valid	Tidak Setuju	6	13,6	13,6	13,6
	Ragu-ragu	21	47,7	47,7	61,4
	Setuju	17	38,6	38,6	100,0
	Total	44	100,0	100,0	

Jawaban Penyebaran Angket Variabel Lingkungan Keluarga

Keluarga Berwirausaha

		Frequency	Percent	Valid Percent	Cumulative Percent
Valid	Tidak Setuju	1	2,3	2,3	2,3
	Ragu-ragu	8	18,2	18,2	20,5
	Setuju	27	61,4	61,4	81,8
	Sangat Setuju	8	18,2	18,2	100,0
	Total	44	100,0	100,0	

Dukungan Keluarga

		Frequency	Percent	Valid Percent	Cumulative Percent
Valid	Tidak Setuju	1	2,3	2,3	2,3
	Ragu-ragu	11	25,0	25,0	27,3
	Setuju	30	68,2	68,2	95,5
	Sangat Setuju	2	4,5	4,5	100,0
	Total	44	100,0	100,0	

Penghasilan dari Berwirausaha

		Frequency	Percent	Valid Percent	Cumulative Percent
Valid	Tidak Setuju	2	4,5	4,5	4,5
	Ragu-ragu	9	20,5	20,5	25,0
	Setuju	29	65,9	65,9	90,9
	Sangat Setuju	4	9,1	9,1	100,0
	Total	44	100,0	100,0	

Pengalaman Keluarga

		Frequency	Percent	Valid Percent	Cumulative Percent
Valid	Tidak Setuju	1	2,3	2,3	2,3
	Ragu-ragu	12	27,3	27,3	29,5
	Setuju	30	68,2	68,2	97,7
	Sangat Setuju	1	2,3	2,3	100,0
	Total	44	100,0	100,0	

Jawaban Penyebarang Angket Variabel Modal

Modal Keluarga

		Frequency	Percent	Valid Percent	Cumulative Percent
Valid	Ragu-ragu	9	20,5	20,5	20,5
	Setuju	30	68,2	68,2	88,6
	Sangat Setuju	5	11,4	11,4	100,0
	Total	44	100,0	100,0	

Modal Simpanan

		Frequency	Percent	Valid Percent	Cumulative Percent
Valid	Ragu-ragu	9	20,5	20,5	20,5
	Setuju	28	63,6	63,6	84,1
	Sangat Setuju	7	15,9	15,9	100,0
	Total	44	100,0	100,0	

Tawaran Pinjaman

		Frequency	Percent	Valid Percent	Cumulative Percent
Valid	Tidak Setuju	1	2,3	2,3	2,3
	Ragu-ragu	4	9,1	9,1	11,4
	Setuju	34	77,3	77,3	88,6
	Sangat Setuju	5	11,4	11,4	100,0
	Total	44	100,0	100,0	

Kemudahan dalam Pembiayaan

		Frequency	Percent	Valid Percent	Cumulative Percent
Valid	Tidak Setuju	2	4,5	4,5	4,5
	Ragu-ragu	8	18,2	18,2	22,7
	Setuju	28	63,6	63,6	86,4
	Sangat Setuju	6	13,6	13,6	100,0
	Total	44	100,0	100,0	

Jawaban Penyebaran Angket Variabel Teknologi

Informasi Teknologi

		Frequency	Percent	Valid Percent	Cumulative Percent
Valid	Tidak Setuju	2	4,5	4,5	4,5
	Ragu-ragu	9	20,5	20,5	25,0
	Setuju	29	65,9	65,9	90,9
	Sangat Setuju	4	9,1	9,1	100,0
	Total	44	100,0	100,0	

Berita TV

		Frequency	Percent	Valid Percent	Cumulative Percent
Valid	Tidak Setuju	1	2,3	2,3	2,3
	Ragu-ragu	12	27,3	27,3	29,5
	Setuju	30	68,2	68,2	97,7
	Sangat Setuju	1	2,3	2,3	100,0
	Total	44	100,0	100,0	

Teknologi Komunikasi

		Frequency	Percent	Valid Percent	Cumulative Percent
Valid	Sangat Tidak Setuju	1	2,3	2,3	2,3
	Tidak Setuju	11	25,0	25,0	27,3
	Ragu-ragu	16	36,4	36,4	63,6
	Setuju	16	36,4	36,4	100,0
	Total	44	100,0	100,0	

HP Mempermudah Komunikasi

		Frequency	Percent	Valid Percent	Cumulative Percent
Valid	Tidak Setuju	6	13,6	13,6	13,6
	Ragu-ragu	21	47,7	47,7	61,4
	Setuju	17	38,6	38,6	100,0
	Total	44	100,0	100,0	

Jawaban Penyebaran Angket Variabel Keputusan Muslimah Berwirausaha

Keyakinan Berwirausaha

		Frequency	Percent	Valid Percent	Cumulative Percent
Valid	Tidak Setuju	1	2,3	2,3	2,3
	Ragu-ragu	12	27,3	27,3	29,5
	Setuju	30	68,2	68,2	97,7
	Sangat Setuju	1	2,3	2,3	100,0
	Total	44	100,0	100,0	

Pengalaman berwirausaha

		Frequency	Percent	Valid Percent	Cumulative Percent
Valid	Ragu-ragu	6	13,6	13,6	13,6
	Setuju	33	75,0	75,0	88,6
	Sangat Setuju	5	11,4	11,4	100,0
	Total	44	100,0	100,0	

Tambahan Penghasilan Bagi Wirausahawan

		Frequency	Percent	Valid Percent	Cumulative Percent
Valid	Tidak Setuju	1	2,3	2,3	2,3
	Ragu-ragu	9	20,5	20,5	22,7
	Setuju	29	65,9	65,9	88,6
	Sangat Setuju	5	11,4	11,4	100,0
	Total	44	100,0	100,0	

Kebebasan Melalui Berwirausaha

		Frequency	Percent	Valid Percent	Cumulative Percent
Valid	Tidak Setuju	2	4,5	4,5	4,5
	Ragu-ragu	11	25,0	25,0	29,5
	Setuju	25	56,8	56,8	86,4
	Sangat Setuju	6	13,6	13,6	100,0
	Total	44	100,0	100,0	

Dukungan Keluarga

		Frequency	Percent	Valid Percent	Cumulative Percent
Valid	Ragu-ragu	8	18,2	18,2	18,2
	Setuju	34	77,3	77,3	95,5
	Sangat Setuju	2	4,5	4,5	100,0
	Total	44	100,0	100,0	

Wirausaha Menambah Penghasilan

		Frequency	Percent	Valid Percent	Cumulative Percent
Valid	Ragu-ragu	12	27,3	27,3	27,3
	Setuju	28	63,6	63,6	90,9
	Sangat Setuju	4	9,1	9,1	100,0
	Total	44	100,0	100,0	

LAMPIRAN V

Uji Validitas Instrumen Variabel Minat

Correlations

		Bekerja dengan Bebas	Mandiri	Mudah Menciptakan Pekerjaan dari pada Mencari	Peningkatan Kesejahteraan	Bekerja sesuai dengan Kreasi	Menciptakan Lapangan Pekerjaan	Minat
Bekerja dengan Bebas	Pearson Correlation	1	,323 [*]	,343 [*]	,487 ^{**}	,498 ^{**}	,350 [*]	,667 ^{**}
	Sig. (2-tailed)		,033	,023	,001	,001	,020	,000
	N	44	44	44	44	44	44	44
Mandiri	Pearson Correlation	,323 [*]	1	,637 ^{**}	,304 [*]	,286	,290	,607 ^{**}
	Sig. (2-tailed)	,033		,000	,045	,060	,056	,000
	N	44	44	44	44	44	44	44
Mudah Menciptakan Pekerjaan dari pada Mencari	Pearson Correlation	,343 [*]	,637 ^{**}	1	,415 ^{**}	,357 [*]	,416 ^{**}	,674 ^{**}
	Sig. (2-tailed)	,023	,000		,005	,017	,005	,000
	N	44	44	44	44	44	44	44
Peningkatan Kesejahteraan	Pearson Correlation	,487 ^{**}	,304 [*]	,415 ^{**}	1	,611 ^{**}	,662 ^{**}	,821 ^{**}
	Sig. (2-tailed)	,001	,045	,005		,000	,000	,000
	N	44	44	44	44	44	44	44
Bekerja sesuai dengan Kreasi	Pearson Correlation	,498 ^{**}	,286	,357 [*]	,611 ^{**}	1	,691 ^{**}	,816 ^{**}
	Sig. (2-tailed)	,001	,060	,017	,000		,000	,000
	N	44	44	44	44	44	44	44
Menciptakan Lapangan Pekerjaan	Pearson Correlation	,350 [*]	,290	,416 ^{**}	,662 ^{**}	,691 ^{**}	1	,797 ^{**}
	Sig. (2-tailed)	,020	,056	,005	,000	,000		,000
	N	44	44	44	44	44	44	44
Minat	Pearson Correlation	,667 ^{**}	,607 ^{**}	,674 ^{**}	,821 ^{**}	,816 ^{**}	,797 ^{**}	1
	Sig. (2-tailed)	,000	,000	,000	,000	,000	,000	
	N	44	44	44	44	44	44	44

*. Correlation is significant at the 0.05 level (2-tailed).

** . Correlation is significant at the 0.01 level (2-tailed).

Uji Validitas Instrumen Variabel Lingkungan Keluarga

Correlations

		Keluarga Benwirausaha	Dukungan Keluarga	Penghasilan dari Benwirausaha	Pengalaman Keluarga	Lingkungan Keluarga
Keluarga Benwirausaha	Pearson Correlation	1	,445 ^{**}	,133	,334 [*]	,709 ^{**}
	Sig. (2-tailed)		,002	,391	,027	,000
	N	44	44	44	44	44
Dukungan Keluarga	Pearson Correlation	,445 ^{**}	1	,106	,493 ^{**}	,716 ^{**}
	Sig. (2-tailed)	,002		,494	,001	,000
	N	44	44	44	44	44
Penghasilan dari Benwirausaha	Pearson Correlation	,133	,106	1	,336 [*]	,589 ^{**}
	Sig. (2-tailed)	,391	,494		,026	,000
	N	44	44	44	44	44
Pengalaman Keluarga	Pearson Correlation	,334 [*]	,493 ^{**}	,336 [*]	1	,755 ^{**}
	Sig. (2-tailed)	,027	,001	,026		,000
	N	44	44	44	44	44
Lingkungan Keluarga	Pearson Correlation	,709 ^{**}	,716 ^{**}	,589 ^{**}	,755 ^{**}	1
	Sig. (2-tailed)	,000	,000	,000	,000	
	N	44	44	44	44	44

** . Correlation is significant at the 0.01 level (2-tailed).

*. Correlation is significant at the 0.05 level (2-tailed).

Uji Validitas Instrumen Variabel Modal

Correlations

		Modal Keluarga	Modal Simpanan	Tawaran Pinjaman	Kemudahan dalam Pembiayaan	Modal
Modal Keluarga	Pearson Correlation	1	,327 [*]	-,007	,439 ^{**}	,652 ^{**}
	Sig. (2-tailed)		,030	,965	,003	,000
	N	44	44	44	44	44
Modal Simpanan	Pearson Correlation	,327 [*]	1	,345 [*]	,258	,710 ^{**}
	Sig. (2-tailed)	,030		,022	,091	,000
	N	44	44	44	44	44
Tawaran Pinjaman	Pearson Correlation	-,007	,345 [*]	1	,233	,561 ^{**}
	Sig. (2-tailed)	,965	,022		,128	,000
	N	44	44	44	44	44
Kemudahan dalam Pembiayaan	Pearson Correlation	,439 ^{**}	,258	,233	1	,754 ^{**}
	Sig. (2-tailed)	,003	,091	,128		,000
	N	44	44	44	44	44
Modal	Pearson Correlation	,652 ^{**}	,710 ^{**}	,561 ^{**}	,754 ^{**}	1
	Sig. (2-tailed)	,000	,000	,000	,000	
	N	44	44	44	44	44

^{*}. Correlation is significant at the 0.05 level (2-tailed).

^{**}. Correlation is significant at the 0.01 level (2-tailed).

Uji Validitas Instrumen Variabel Teknologi

Correlations

		Informasi Teknologi	Berita TV	Teknologi Komunikasi	HP Mempermudah Komunikasi	Teknologi
Informasi Teknologi	Pearson Correlation	1	,336 [*]	,396 ^{**}	,571 ^{**}	,721 ^{**}
	Sig. (2-tailed)		,026	,008	,000	,000
	N	44	44	44	44	44
Berita TV	Pearson Correlation	,336 [*]	1	,441 ^{**}	,567 ^{**}	,703 ^{**}
	Sig. (2-tailed)	,026		,003	,000	,000
	N	44	44	44	44	44
Teknologi Komunikasi	Pearson Correlation	,396 ^{**}	,441 ^{**}	1	,691 ^{**}	,834 ^{**}
	Sig. (2-tailed)	,008	,003		,000	,000
	N	44	44	44	44	44
HP Mempermudah Komunikasi	Pearson Correlation	,571 ^{**}	,567 ^{**}	,691 ^{**}	1	,897 ^{**}
	Sig. (2-tailed)	,000	,000	,000		,000
	N	44	44	44	44	44
Teknologi	Pearson Correlation	,721 ^{**}	,703 ^{**}	,834 ^{**}	,897 ^{**}	1
	Sig. (2-tailed)	,000	,000	,000	,000	
	N	44	44	44	44	44

^{*}. Correlation is significant at the 0.05 level (2-tailed).

^{**}. Correlation is significant at the 0.01 level (2-tailed).

Uji Validitas Instrumen Variabel Keputusan Muslimah Berwirausaha

Correlations

		Keyakinan Berwirausaha	Pengalaman berwirausaha	Tambahan Penghasilan Bagi Wirausahawan	Kebebasan Melalui Berwirausaha	Dukungan Keluarga	Wirausaha Menambah Penghasilan	Keputusan Muslimah Berwirausaha
Keyakinan Berwirausaha	Pearson Correlation	1	,308*	,481**	,191	,385**	,335*	,656**
	Sig. (2-tailed)		,042	,001	,213	,010	,026	,000
	N	44	44	44	44	44	44	44
Pengalaman berwirausaha	Pearson Correlation	,308*	1	,427**	,363*	,385**	,540**	,732**
	Sig. (2-tailed)	,042		,004	,015	,010	,000	,000
	N	44	44	44	44	44	44	44
Tambahan Penghasilan Bagi Wirausahawan	Pearson Correlation	,481**	,427**	1	,289	,253	,374*	,713**
	Sig. (2-tailed)	,001	,004		,057	,097	,012	,000
	N	44	44	44	44	44	44	44
Kebebasan Melalui Berwirausaha	Pearson Correlation	,191	,363*	,289	1	,190	,292	,629**
	Sig. (2-tailed)	,213	,015	,057		,216	,054	,000
	N	44	44	44	44	44	44	44
Dukungan Keluarga	Pearson Correlation	,385**	,385**	,253	,190	1	,338*	,587**
	Sig. (2-tailed)	,010	,010	,097	,216		,025	,000
	N	44	44	44	44	44	44	44
Wirausaha Menambah Penghasilan	Pearson Correlation	,335*	,540**	,374*	,292	,338*	1	,707**
	Sig. (2-tailed)	,026	,000	,012	,054	,025		,000
	N	44	44	44	44	44	44	44
Keputusan Muslimah Berwirausaha	Pearson Correlation	,656**	,732**	,713**	,629**	,587**	,707**	1
	Sig. (2-tailed)	,000	,000	,000	,000	,000	,000	
	N	44	44	44	44	44	44	44

*. Correlation is significant at the 0.05 level (2-tailed).

** . Correlation is significant at the 0.01 level (2-tailed).

LAMPIRAN VI

Uji Reliabilitas Instrumen Variabel Minat

Case Processing Summary

		N	%
Cases	Valid	44	100,0
	Excluded ^a	0	,0
	Total	44	100,0

a. Listwise deletion based on all variables in the procedure.

Reliability Statistics

Cronbach's Alpha	N of Items
,825	6

Uji Reliabilitas Instrumen Variabel Lingkungan Keluarga

Case Processing Summary

		N	%
Cases	Valid	44	100,0
	Excluded ^a	0	,0
	Total	44	100,0

a. Listwise deletion based on all variables in the procedure.

Reliability Statistics

Cronbach's Alpha	N of Items
,625	4

Uji Reliabilitas Instrumen Variabel Modal

Case Processing Summary

		N	%
Cases	Valid	44	100,0
	Excluded ^a	0	,0
	Total	44	100,0

a. Listwise deletion based on all variables in the procedure.

Reliability Statistics

Cronbach's Alpha	N of Items
,696	4

Uji Reliabilitas Instrumen Variabel Teknologi

Case Processing Summary

		N	%
Cases	Valid	44	100,0
	Excluded ^a	0	,0
	Total	44	100,0

a. Listwise deletion based on all variables in the procedure.

Reliability Statistics

Cronbach's Alpha	N of Items
,795	4

Uji Reliabilitas Instrumen Variabel Keputusan Muslimah Berwirausaha

Case Processing Summary

		N	%
Cases	Valid	44	100,0
	Excluded ^a	0	,0
	Total	44	100,0

a. Listwise deletion based on all variables in the procedure.

Reliability Statistics

Cronbach's Alpha	N of Items
,746	6

LAMPIRAN VII
Uji Regresi Linier Berganda
Descriptive Statistics

	Mean	Std. Deviation	N
Keputusan Muslimah Benwirausaha	23,02	2,328	44
Minat	21,11	3,052	44
Lingkungan Keluarga	15,20	1,706	44
Modal	15,70	1,636	44
Teknologi	13,82	2,192	44

Correlations

		Keputusan Muslimah Benwirausaha	Minat	Lingkungan Keluarga	Modal	Teknologi
Pearson Correlation	Keputusan Muslimah Benwirausaha	1,000	,871	,789	,631	,799
	Minat	,871	1,000	,808	,631	,848
	Lingkungan Keluarga	,789	,808	1,000	,622	,837
	Modal	,631	,631	,622	1,000	,549
	Teknologi	,799	,848	,837	,549	1,000
Sig. (1-tailed)	Keputusan Muslimah Benwirausaha	.	,000	,000	,000	,000
	Minat	,000	.	,000	,000	,000
	Lingkungan Keluarga	,000	,000	.	,000	,000
	Modal	,000	,000	,000	.	,000
	Teknologi	,000	,000	,000	,000	.
N	Keputusan Muslimah Benwirausaha	44	44	44	44	44
	Minat	44	44	44	44	44
	Lingkungan Keluarga	44	44	44	44	44
	Modal	44	44	44	44	44
	Teknologi	44	44	44	44	44

Variables Entered/Removed^a

Model	Variables Entered	Variables Removed	Method
1	Teknologi, Modal, Lingkungan Keluarga, Minat^b	.	Enter

a. Dependent Variable: Keputusan Muslimah Benwirausaha

b. All requested variables entered.

Model Summary^b

Model	R	R Square	Adjusted R Square	Std. Error of the Estimate	Change Statistics					Durbin-Watson
					R Square Change	F Change	df1	df2	Sig. F Change	
1	,887 ^a	,787	,765	1,127	,787	36,089	4	39	,000	2,259

a. Predictors: (Constant), Teknologi, Modal, Lingkungan Keluarga, Minat

b. Dependent Variable: Keputusan Muslimah Benwirausaha

ANOVA^a

Model		Sum of Squares	df	Mean Square	F	Sig.
1	Regression	183,423	4	45,856	36,089	,000^b
	Residual	49,554	39	1,271		
	Total	232,977	43			

a. Dependent Variable: Keputusan Muslimah Berwirausaha

b. Predictors: (Constant), Teknologi, Modal, Lingkungan Keluarga, Minat

Model	Coefficients ^a											Relative Increase Variance	Relative Efficiency
	Unstandardized Coefficients		Standardized Coefficients		Correlations			Collinearity Statistics		Fraction Missing Info.			
	B	Std. Error	Beta	t	Sig.	Zero-order	Partial	Part	Tolerance		VIF		
(Constant)	6,390	1,835		3,483	,001								
1	Minat	,436	,118	,572	3,696	,001	,871	,509	,273	,228	4,389		
	Lingkungan Keluarga	,218	,203	,160	1,076	,289	,789	,170	,079	,246	4,060		
	Modal	,146	,140	,103	1,041	,304	,631	,164	,077	,560	1,786		
	Teknologi	,131	,170	,123	,768	,447	,799	,122	,057	,212	4,716		

a. Dependent Variable: Keputusan Muslimah Berwirausaha

Collinearity Diagnostics^a

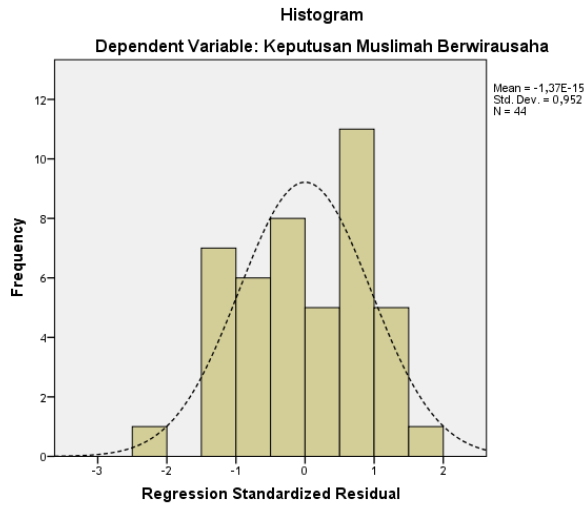
Model	Dimension	Eigenvalue	Condition Index	Variance Proportions				
				(Constant)	Minat	Lingkungan Keluarga	Modal	Teknologi
				1	2	3	4	5
1	1	4,975	1,000	,00	,00	,00	,00	,00
	2	,015	18,180	,26	,04	,00	,04	,10
	3	,005	32,010	,45	,05	,01	,69	,10
	4	,003	40,240	,13	,91	,08	,19	,27
	5	,002	46,706	,16	,00	,91	,08	,52

a. Dependent Variable: Keputusan Muslimah Berwirausaha

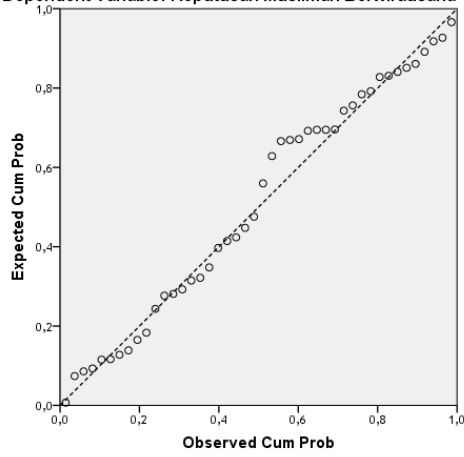
Residuals Statistics^a

	Minimum	Maximum	Mean	Std. Deviation	N
Predicted Value	18,54	26,22	23,02	2,065	44
Std. Predicted Value	-2,169	1,550	,000	1,000	44
Standard Error of Predicted Value	,206	,612	,366	,104	44
Adjusted Predicted Value	18,66	26,40	23,00	2,090	44
Residual	-2,774	2,061	,000	1,074	44
Std. Residual	-2,461	1,828	,000	,952	44
Stud. Residual	-2,544	2,085	,008	1,010	44
Deleted Residual	-2,966	2,681	,020	1,210	44
Stud. Deleted Residual	-2,750	2,184	,005	1,031	44
Mahal. Distance	,454	11,679	3,909	2,801	44
Cook's Distance	,000	,262	,026	,042	44
Centered Leverage Value	,011	,272	,091	,065	44

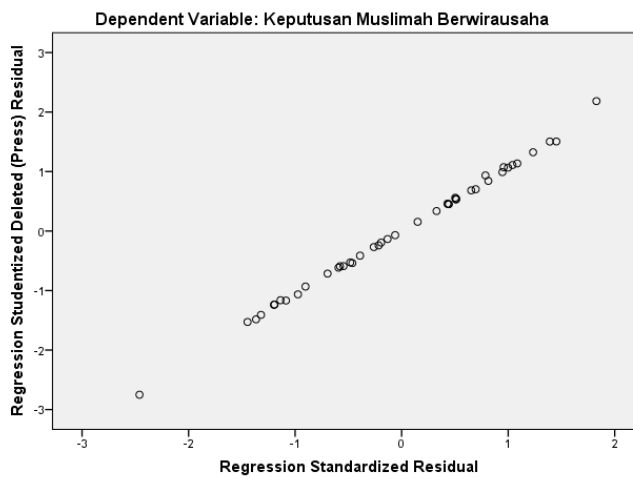
a. Dependent Variable: Keputusan Muslimah Berwirausaha



Normal P-P Plot of Regression Standardized Residual
Dependent Variable: Keputusan Muslimah Berwirausaha

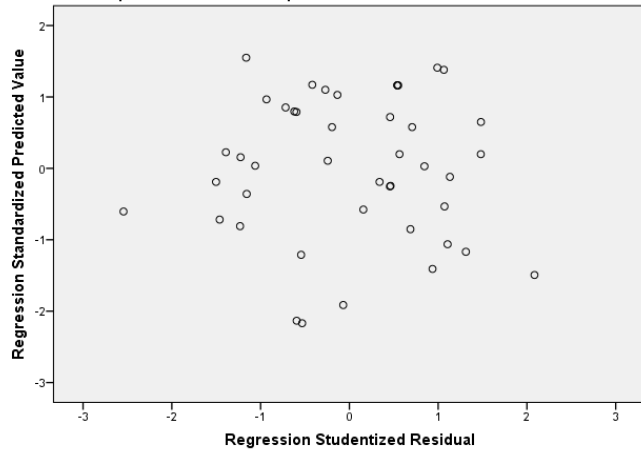


Scatterplot



Scatterplot

Dependent Variable: Keputusan Muslimah Berwirausaha



LAMPIRAN VIII



DAFTAR RIWAYAT HIDUP

Yang bertanda tangan di bawah ini:

Nama Lengkap : Lailatus Saadah
Tempat Tanggal Lahir : Demak, 06 November 1994
Jenis Kelamin : Perempuan
Agama : Islam
Status : Belum Menikah
Alamat : Jl. Daleman I Rt 03 Rw IV Batusari Mranggen
Demak
Email : Lailatus422@gmail.com
No. Hp : 085641929007


Pendidikan :

1. TK Bunga Harapan 1 Lulus Tahun 2000
2. SDN 02 Batusari Lulus Tahun 2006
3. SMPN 03 Mranggen Lulus Tahun 2009
4. MAN 1 Semarang Lulus Tahun 2012
5. Mahasiswa Fakultas Ekonomi dan Bisnis Islam UIN Walisongo Semarang angkatan 2012.

Demikian daftar riwayat hidup ini saya buat dengan sebenarnya untuk dapat dipergunakan sebagaimana mestinya.

Semarang, 24 November 2016

Peneliti,



Lailatus Saadah

122411115