

Lampiran 1

A. Skala Intensitas mengikuti Layanan Bimbingan Belajar Riset

IDENTITAS DIRI

1. Nama =.....
2. Kelas =.....

PETUNJUK

Kami bermaksud meminta bantuan kepada Anda dengan cara mengisi dua macam skala. Mohon Anda membaca petunjuk-petunjuk di bawah ini:

1. Dalam skala-skala ini terdapat sejumlah pernyataan. Setelah membaca dengan seksama Anda diminta memilih salah satu dari 4 pilihan tanggapan yang tersedia dengan memberi tanda silang (X) pada pilihan yang disediakan, yaitu:
SS : Bila Anda sangat sesuai dengan pernyataan
S : Bila Anda sesuai dengan pernyataan
TS : Bila Anda tidak sesuai dengan pernyataan
STS : Bila Anda sangat tidak sesuai dengan pernyataan
2. Pilihlah alternatif tanggapan yang benar-benar sesuai dengan keadaan/kenyataan diri Anda, bukan dengan apa yang seharusnya.
3. Seumpama ada pernyataan yang secara kenyataan Anda belum mengalaminya, Anda dapat membayangkan bila suatu saat Anda mengalaminya dan memperkirakan reaksi Anda terhadap hal tersebut.
4. Dalam menjawab skala ini Anda tidak perlu takut salah, karena semua jawaban dapat diterima.
5. Kerahasiaan identitas dan jawaban Anda akan kami jamin.
6. Kesungguhan dan kejujuran Anda sangat menentukan kualitas hasil penelitian ini. Untuk itu kami ucapkan terimakasih.

Semarang, 14 Agustus 2016

Peneliti

No	Pernyataan	SS	S	TS	STS
1	Saya selalu mengikuti layanan bimbingan Belajar				
2	Saya merasa bersalah, ketika tidak mengikuti layanan bimbingan belajar				
3	Saya merasa senang jika mengikuti layanan bimbingan belajar lebih dari 45 menit				
4	Saya sering izin/absen saat ada layanan bimbingan belajar				
5	Mengikuti layanan bimbingan belajar bagi saya tidak bermanfaat				
6	Saya mengikuti layanan bimbingan belajar meskipun saya sakit				
7	Mengikuti layanan bimbingan belajar dapat meningkatkan hasil belajar saya				
8	Saya lelah jika mengikuti layanan bimbingan belajar lebih dari 30 menit				
9	Saya merasa percuma mengikuti layanan bimbingan belajar				
10	Mengikuti layanan bimbingan belajar meningkatkan motivasi belajar				
11	Saya ragu mengikuti layanan bimbingan belajar yang dapat membantu permasalahan belajar saya				
12	Meskipun lelah saya tetap mengikuti layanan bimbingan belajar				
13	Saya rajin mengikuti layanan bimbingan belajar agar dilihat orang lain rajin dalam belajar				
14	Saya tetap malas walaupun saya mengikuti layanan bimbingan belajar				
15	Saya mengikuti layanan bimbingan belajar untuk membantu saya dalam menyelesaikan permasalahan belajar				
16	Saya mengikuti layanan bimbingan belajar agar memperoleh kemudahan belajar				
17	Saya menjadi rajin belajar setelah mengikuti layanan bimbingan belajar				
18	Saya malas mengikuti layanan bimbingan belajar jika tidak ada kesulitandalam belajar				

B. Skala Motivasi Belajar Riset

No	Pernyataan	SS	S	TS	STS
1	Saya mengerjakan tugas dengan sungguh-sungguh				
2	Saya rajin mengerjakan tugas yang diberikan oleh guru				
3	Saya tetap belajar meskipun hasil belajar saya rendah				
4	Jika menghadapi tugas yang sulit, maka saya memilih untuk melihat pekerjaan teman				
5	Apabila saya menemui soal yang sulit maka saya akan berusaha untuk mengerjakan sampai saya menemukan jawabannya				
6	Saya tidak serius dalam mengerjakan tugas yang diberikan oleh guru				
7	Jika terdapat soal yang sulit dalam mata pelajaran maka saya tidak akan mengerjakannya				
8	Saya mengabaikan apa yang dijelaskan oleh guru				
9	Saya selalu mendengarkan penjelasan guru dengan baik				
10	Saya senang jika mendapat tugas sulit dari guru				
11	Lebih baik saya diam jika tidak paham dengan penjelasan guru				
12	Saya hanya akan bertanya jika diminta untuk bertanya oleh guru				
13	Saya selalu mengerjakan sendiri tugas yang diberikan oleh guru				
14	Saya lebih suka belajar sendiri daripada belajar berkelompok				
15	Saya selalu bertanya kepada guru mengenai materi yang belum saya pahami				
16	Saya tidak percaya diri jika belajar sendiri				
17	Saya selalu menjawab pertanyaan yang diajukan oleh guru				
18	Saya tidak pernah mencontoh jawaban milik teman				
19	Saya ragu dengan setiap tugas yang saya kerjakan sendiri				
20	Saya senang belajar dengan berbagai cara pengajaran				
21	Saya tidak memiliki buku paket sehingga saya merasa bosan untuk belajar				
22	Saya merasa bosan pada kegiatan pembelajaran hanya mencatat saja				
23	Saya tidak pernah memberikan pendapat saat berdiskusi				

24	Saya selalu memberikan pendapat saat berdiskusi				
25	Jika ada pendapat yang berbeda, saya tidak menanggapi				
26	Saya tertantang untuk mengerjakan soal-soal pelajaran yang dianggap sulit oleh teman				
27	Saya selalu gugup ketika sedang berpendapat di depan teman				
28	Saya menghindari pelajaran yang saya anggap sulit oleh teman				
29	Saya berusaha mempertahankan pendapat saya saat berdiskusi				
30	Bila menghadapi kesulitan dalam mempelajari mata pelajaran, saya berusaha menemukan alternatif pemecahan				

Lampiran 2

Uji Instrumen Intensitas tahap 1

Item-Total Statistics

	Scale Mean if Item Deleted	Scale Variance if Item Deleted	Corrected Item-Total Correlation	Cronbach's Alpha if Item Deleted
Soal_1	77.28	57.757	.596	.804
Soal_2	77.06	59.544	.571	.807
Soal_3	77.69	58.802	.423	.811
Soal_4	77.25	58.903	.428	.811
Soal_5	76.84	59.426	.528	.808
Soal_6	77.78	60.951	.351	.815
Soal_7	78.03	60.999	.293	.817
Soal_8	77.06	59.673	.382	.813
Soal_9	77.09	61.636	.314	.816
Soal_10	77.06	61.738	.218	.821
Soal_11	77.81	58.286	.602	.804
Soal_12	76.84	61.039	.513	.811
Soal_13	77.47	61.547	.363	.814
Soal_14	77.88	70.887	-.388	.854
Soal_15	77.69	66.673	-.175	.832
Soal_16	76.94	59.996	.639	.807
Soal_17	77.44	62.190	.418	.814
Soal_18	77.34	63.717	.069	.827
Soal_19	77.56	60.835	.358	.814
Soal_20	77.09	59.894	.491	.809
Soal_21	77.06	61.093	.401	.813
Soal_22	77.41	61.475	.214	.822
Soal_23	77.09	57.830	.775	.800
Soal_24	77.09	58.604	.686	.803
Soal_25	77.56	58.448	.483	.808
Soal_26	77.50	58.710	.432	.811

Dengan r-tabel = 0,349

Untuk mengetahui soal valid atau invalid maka digunakan tabel bantu sebagai berikut:

Item-Total Statistics

Soal	r-hitung	r-tabel	Perbandingan	Kesimpulan
Soal_1	0.596	0.349	r-hitung > r-tabel	Valid
Soal_2	0.571	0.349	r-hitung > r-tabel	Valid
Soal_3	0.423	0.349	r-hitung > r-tabel	Valid
Soal_4	0.428	0.349	r-hitung > r-tabel	Valid
Soal_5	0.528	0.349	r-hitung > r-tabel	Valid
Soal_6	0.351	0.349	r-hitung > r-tabel	Valid
Soal_7	0.293	0.349	r-hitung < r-tabel	Tidak Valid
Soal_8	0.382	0.349	r-hitung > r-tabel	Valid
Soal_9	0.314	0.349	r-hitung < r-tabel	Tidak Valid
Soal_10	0.218	0.349	r-hitung < r-tabel	Tidak Valid
Soal_11	0.602	0.349	r-hitung > r-tabel	Valid
Soal_12	0.513	0.349	r-hitung > r-tabel	Valid
Soal_13	0.363	0.349	r-hitung > r-tabel	Valid
Soal_14	-0.388	0.349	r-hitung < r-tabel	Tidak Valid
Soal_15	-0.175	0.349	r-hitung < r-tabel	Tidak Valid
Soal_16	0.639	0.349	r-hitung > r-tabel	Valid
Soal_17	0.418	0.349	r-hitung > r-tabel	Valid
Soal_18	0.069	0.349	r-hitung < r-tabel	Tidak Valid
Soal_19	0.358	0.349	r-hitung > r-tabel	Valid
Soal_20	0.491	0.349	r-hitung > r-tabel	Valid
Soal_21	0.401	0.349	r-hitung > r-tabel	Valid
Soal_22	0.214	0.349	r-hitung < r-tabel	Tidak Valid
Soal_23	0.775	0.349	r-hitung > r-tabel	Valid
Soal_24	0.686	0.349	r-hitung > r-tabel	Valid
Soal_25	0.483	0.349	r-hitung > r-tabel	Valid
Soal_26	0.432	0.349	r-hitung > r-tabel	Valid

Keterangan: Dari tabel di atas nilai r-hitung didapat dari tabel SPSS, kemudian r-tabel didapat dari r-tabel (N-2, $\alpha=0,05$). Sehingga r-tabel = (30;0,05) = 0,349

Lampiran 3

Uji Instrumen Intensitas tahap 2

Item-Total Statistics				
	Scale Mean if Item Deleted	Scale Variance if Item Deleted	Corrected Item- Total Correlation	Cronbach's Alpha if Item Deleted
Soal_1	56.72	47.499	.595	.868
Soal_2	56.50	49.097	.574	.870
Soal_3	57.12	48.565	.410	.876
Soal_4	56.69	48.544	.425	.876
Soal_5	56.28	49.112	.517	.871
Soal_6	57.22	49.789	.414	.875
Soal_8	56.50	49.161	.387	.877
Soal_11	57.25	48.065	.592	.869
Soal_12	56.28	50.467	.516	.872
Soal_13	56.91	51.378	.309	.878
Soal_16	56.38	49.661	.622	.870
Soal_17	56.88	51.339	.450	.874
Soal_19	57.00	49.871	.401	.875
Soal_20	56.53	49.934	.435	.874
Soal_21	56.50	49.806	.488	.872
Soal_23	56.53	47.418	.795	.863
Soal_24	56.53	48.064	.713	.866
Soal_25	57.00	48.000	.492	.873
Soal_26	56.94	47.673	.489	.873

Dengan r-tabel = 0,349

Untuk mengetahui soal valid atau invalid maka digunakan tabel bantu sebagai berikut:

Item-Total Statistics

Soal	r-hitung	r-tabel	Perbandingan	Kesimpulan
Soal_1	0.595	0,349	r-hitung > r-tabel	Valid
Soal_2	0.574	0,349	r-hitung > r-tabel	Valid
Soal_3	0.410	0,349	r-hitung > r-tabel	Valid
Soal_4	0.425	0,349	r-hitung > r-tabel	Valid
Soal_5	0.517	0,349	r-hitung > r-tabel	Valid
Soal_6	0.414	0,349	r-hitung > r-tabel	Valid
Soal_8	0.387	0,349	r-hitung > r-tabel	Valid
Soal_11	0.592	0,349	r-hitung > r-tabel	Valid
Soal_12	0.516	0,349	r-hitung > r-tabel	Valid
Soal_13	0.309	0,349	r-hitung < r-tabel	Tidak Valid
Soal_16	0.622	0,349	r-hitung > r-tabel	Valid
Soal_17	0.450	0,349	r-hitung > r-tabel	Valid
Soal_19	0.401	0,349	r-hitung > r-tabel	Valid
Soal_20	0.435	0,349	r-hitung > r-tabel	Valid
Soal_21	0.488	0,349	r-hitung > r-tabel	Valid
Soal_23	0.795	0,349	r-hitung > r-tabel	Valid
Soal_24	0.713	0,349	r-hitung > r-tabel	Valid
Soal_25	0.492	0,349	r-hitung > r-tabel	Valid
Soal_26	0.489	0,349	r-hitung > r-tabel	Valid

Keterangan: Dari tabel di atas nilai r-hitung didapat dari tabel SPSS, kemudian r-tabel didapat dari r-tabel (N-2, 0,05). Sehingga r-tabel = (30;0,05) = 0,349

Lampiran 4

Uji Instrumen Intensitas tahap 3

Item-Total Statistics

	Scale Mean if Item Deleted	Scale Variance if Item Deleted	Corrected Item-Total Correlation	Cronbach's Alpha if Item Deleted
Soal_1	53.75	44.774	.586	.868
Soal_2	53.53	46.064	.598	.868
Soal_3	54.16	45.684	.414	.876
Soal_4	53.72	45.886	.408	.876
Soal_5	53.31	46.222	.521	.871
Soal_6	54.25	46.774	.429	.874
Soal_8	53.53	46.386	.379	.877
Soal_11	54.28	45.241	.593	.868
Soal_12	53.31	47.641	.506	.872
Soal_16	53.41	46.701	.637	.869
Soal_17	53.91	48.410	.453	.874
Soal_19	54.03	46.999	.400	.875
Soal_20	53.56	47.286	.408	.875
Soal_21	53.53	46.902	.492	.872
Soal_23	53.56	44.706	.784	.862
Soal_24	53.56	45.157	.725	.864
Soal_25	54.03	45.128	.497	.872
Soal_26	53.97	44.870	.488	.873

Dengan r-tabel = 0,349

Untuk mengetahui soal valid atau invalid maka digunakan tabel bantu sebagai berikut:

Item-Total Statistics

Soal	r-hitung	r-tabel	Perbandingan	Kesimpulan
Soal_1	0.586	0,349	r-hitung > r-tabel	Valid
Soal_2	0.598	0,349	r-hitung > r-tabel	Valid
Soal_3	0.414	0,349	r-hitung > r-tabel	Valid
Soal_4	0.408	0,349	r-hitung > r-tabel	Valid
Soal_5	0.521	0,349	r-hitung > r-tabel	Valid
Soal_6	0.429	0,349	r-hitung > r-tabel	Valid
Soal_8	0.379	0,349	r-hitung > r-tabel	Valid
Soal_11	0.593	0,349	r-hitung > r-tabel	Valid
Soal_12	0.506	0,349	r-hitung > r-tabel	Valid
Soal_16	0.637	0,349	r-hitung > r-tabel	Valid
Soal_17	0.453	0,349	r-hitung > r-tabel	Valid
Soal_19	0.400	0,349	r-hitung > r-tabel	Valid
Soal_20	0.408	0,349	r-hitung > r-tabel	Valid
Soal_21	0.492	0,349	r-hitung > r-tabel	Valid
Soal_23	0.784	0,349	r-hitung > r-tabel	Valid
Soal_24	0.725	0,349	r-hitung > r-tabel	Valid
Soal_25	0.497	0,349	r-hitung > r-tabel	Valid
Soal_26	0.488	0,349	r-hitung > r-tabel	Valid

Keterangan: Dari tabel di atas nilai r-hitung didapat dari tabel SPSS, kemudian r-tabel didapat dari r-tabel (N-2, 0,05). Sehingga r-tabel = (30;0,05) = 0,349

Reliability Statistics

Cronbach's Alpha	N of Items
.878	18

Karena alpha > r-tabel, maka instrumen reliabel

Lampiran 5

Uji Instrumen Motivasi Tahap 1

Item-Total Statistics

	Scale Mean if Item Deleted	Scale Variance if Item Deleted	Corrected Item-Total Correlation	Cronbach's Alpha if Item Deleted
Soal_1	87.28	344.983	.757	.957
Soal_2	87.56	347.867	.644	.958
Soal_3	87.25	343.613	.790	.957
Soal_4	88.00	349.161	.527	.959
Soal_5	88.47	361.289	.167	.961
Soal_6	87.38	340.500	.771	.957
Soal_7	87.28	345.564	.700	.958
Soal_8	87.34	343.781	.688	.958
Soal_9	86.91	341.636	.784	.957
Soal_10	87.28	340.209	.839	.957
Soal_11	88.25	352.000	.479	.959
Soal_12	87.38	341.145	.724	.958
Soal_13	87.38	342.177	.785	.957
Soal_14	87.78	345.144	.752	.958
Soal_15	88.00	351.484	.407	.960
Soal_16	87.19	341.770	.699	.958
Soal_17	87.66	349.265	.521	.959
Soal_18	87.72	345.176	.764	.957
Soal_19	88.34	349.072	.578	.959
Soal_20	87.69	346.415	.601	.958
Soal_21	87.28	340.789	.755	.957
Soal_22	87.25	343.613	.688	.958
Soal_23	88.03	350.999	.360	.961
Soal_24	87.22	340.822	.763	.957
Soal_25	87.09	341.378	.853	.957
Soal_26	87.41	342.443	.727	.958
Soal_27	88.59	356.830	.291	.961
Soal_28	87.59	342.572	.740	.957
Soal_29	87.97	347.580	.530	.959
Soal_30	87.47	344.257	.674	.958
Soal_31	87.47	348.451	.571	.959
Soal_32	87.09	341.765	.800	.957

Dengan r-tabel = 0,349

Untuk mengetahui soal valid atau invalid maka digunakan tabel bantu sebagai berikut:

Item-Total Statistics

Soal	r-hitung	r-tabel	Perbandingan	Kesimpulan
Soal_1	0.757	0,349	r-hitung > r-tabel	Valid
Soal_2	0.644	0,349	r-hitung > r-tabel	Valid
Soal_3	0.790	0,349	r-hitung > r-tabel	Valid
Soal_4	0.527	0,349	r-hitung > r-tabel	Valid
Soal_5	0.167	0,349	r-hitung < r-tabel	Tidak Valid
Soal_6	0.771	0,349	r-hitung > r-tabel	Valid
Soal_7	0.700	0,349	r-hitung > r-tabel	Valid
Soal_8	0.688	0,349	r-hitung > r-tabel	Valid
Soal_9	0.784	0,349	r-hitung > r-tabel	Valid
Soal_10	0.839	0,349	r-hitung > r-tabel	Valid
Soal_11	0.479	0,349	r-hitung > r-tabel	Valid
Soal_12	0.724	0,349	r-hitung > r-tabel	Valid
Soal_13	0.785	0,349	r-hitung > r-tabel	Valid
Soal_14	0.752	0,349	r-hitung > r-tabel	Valid
Soal_15	0.407	0,349	r-hitung > r-tabel	Valid
Soal_16	0.699	0,349	r-hitung > r-tabel	Valid
Soal_17	0.521	0,349	r-hitung > r-tabel	Valid
Soal_18	0.764	0,349	r-hitung > r-tabel	Valid
Soal_19	0.578	0,349	r-hitung > r-tabel	Valid
Soal_20	0.601	0,349	r-hitung > r-tabel	Valid
Soal_21	0.755	0,349	r-hitung > r-tabel	Valid
Soal_22	0.688	0,349	r-hitung > r-tabel	Valid
Soal_23	0.360	0,349	r-hitung > r-tabel	Valid
Soal_24	0.763	0,349	r-hitung > r-tabel	Valid
Soal_25	0.853	0,349	r-hitung > r-tabel	Valid
Soal_26	0.727	0,349	r-hitung > r-tabel	Valid
Soal_27	0.291	0,349	r-hitung < r-tabel	Tidak Valid
Soal_28	0.740	0,349	r-hitung > r-tabel	Valid
Soal_29	0.530	0,349	r-hitung > r-tabel	Valid
Soal_30	0.674	0,349	r-hitung > r-tabel	Valid
Soal_31	0.571	0,349	r-hitung > r-tabel	Valid
Soal_32	0.800	0,349	r-hitung > r-tabel	Valid

Keterangan: Dari tabel di atas nilai r-hitung didapat dari tabel SPSS, kemudian r-tabel didapat dari r-tabel (N-2, 0,05). Sehingga r-tabel = (30;0,05) = 0,349

Lampiran 6

Uji Instrumen Motivasi Tahap 2

Item-Total Statistics

	Scale Mean if Item Deleted	Scale Variance if Item Deleted	Corrected Item-Total Correlation	Cronbach's Alpha if Item Deleted
Soal_1	83.53	328.322	.758	.961
Soal_2	83.81	330.673	.661	.962
Soal_3	83.50	326.710	.801	.961
Soal_4	84.25	332.387	.528	.963
Soal_6	83.62	323.468	.787	.961
Soal_7	83.53	328.709	.707	.961
Soal_8	83.59	326.959	.695	.962
Soal_9	83.16	325.039	.786	.961
Soal_10	83.53	323.289	.853	.960
Soal_11	84.50	335.355	.473	.963
Soal_12	83.62	324.952	.713	.961
Soal_13	83.62	325.597	.786	.961
Soal_14	84.03	328.483	.753	.961
Soal_15	84.25	335.806	.375	.964
Soal_16	83.44	325.093	.703	.961
Soal_17	83.91	332.926	.508	.963
Soal_18	83.97	328.225	.775	.961
Soal_19	84.59	331.797	.596	.962
Soal_20	83.94	329.867	.597	.962
Soal_21	83.53	324.451	.749	.961
Soal_22	83.50	326.903	.692	.962
Soal_23	84.28	334.596	.350	.965
Soal_24	83.47	324.128	.768	.961
Soal_25	83.34	324.814	.854	.961
Soal_26	83.66	325.201	.748	.961
Soal_28	83.84	325.814	.746	.961
Soal_29	84.22	331.789	.503	.963
Soal_30	83.72	328.015	.662	.962
Soal_31	83.72	331.047	.593	.962
Soal_32	83.34	324.814	.814	.961

Untuk mengetahui soal valid atau invalid maka digunakan tabel bantu sebagai berikut:

Item-Total Statistics

Soal	r-hitung	r-tabel	Perbandingan	Kesimpulan
Soal_1	0.758	0,349	r-hitung > r-tabel	Valid
Soal_2	0.661	0,349	r-hitung > r-tabel	Valid
Soal_3	0.801	0,349	r-hitung > r-tabel	Valid
Soal_4	0.528	0,349	r-hitung > r-tabel	Valid
Soal_6	0.787	0,349	r-hitung > r-tabel	Valid
Soal_7	0.707	0,349	r-hitung > r-tabel	Valid
Soal_8	0.695	0,349	r-hitung > r-tabel	Valid
Soal_9	0.786	0,349	r-hitung > r-tabel	Valid
Soal_10	0.853	0,349	r-hitung > r-tabel	Valid
Soal_11	0.473	0,349	r-hitung > r-tabel	Valid
Soal_12	0.713	0,349	r-hitung > r-tabel	Valid
Soal_13	0.786	0,349	r-hitung > r-tabel	Valid
Soal_14	0.753	0,349	r-hitung > r-tabel	Valid
Soal_15	0.375	0,349	r-hitung > r-tabel	Valid
Soal_16	0.703	0,349	r-hitung > r-tabel	Valid
Soal_17	0.508	0,349	r-hitung > r-tabel	Valid
Soal_18	0.775	0,349	r-hitung > r-tabel	Valid
Soal_19	0.596	0,349	r-hitung > r-tabel	Valid
Soal_20	0.597	0,349	r-hitung > r-tabel	Valid
Soal_21	0.749	0,349	r-hitung > r-tabel	Valid
Soal_22	0.692	0,349	r-hitung > r-tabel	Valid
Soal_23	0.350	0,349	r-hitung > r-tabel	Valid
Soal_24	0.768	0,349	r-hitung > r-tabel	Valid
Soal_25	0.854	0,349	r-hitung > r-tabel	Valid
Soal_26	0.748	0,349	r-hitung > r-tabel	Valid
Soal_28	0.746	0,349	r-hitung > r-tabel	Valid
Soal_29	0.503	0,349	r-hitung > r-tabel	Valid
Soal_30	0.662	0,349	r-hitung > r-tabel	Valid
Soal_31	0.593	0,349	r-hitung > r-tabel	Valid
Soal_32	0.814	0,349	r-hitung > r-tabel	Valid

Keterangan: Dari tabel di atas nilai r-hitung didapat dari tabel SPSS, kemudian r-tabel didapat dari r-tabel (N-2, 0,05). Sehingga r-tabel = (30;0,05) = 0,349

Lampiran 7

Uji reliabilitas

variabel intensitas mengikuti layanan bimbingan belajar

Reliability Statistics

Cronbach's Alpha	N of Items
.878	18

Lampiran 8

Uji reliabilitas variabel Motivasi Belajar

Reliability Statistics

Cronbach's Alpha	N of Items
.963	30

Lampiran 9

Daftar Responden

1	Anna Amania H.	XIPA01	X IPA
2	Berliana Putri B.	XIPA02	X IPA
3	Dilma Rochmi A.S.	XIPA03	X IPA
4	Fadhila Ratna Sari	XIPA04	X IPA
5	Intan Nailis Suroyah	XIPA05	X IPA
6	Jatayu Naufal Nashrullah	XIPA06	X IPA
7	Lintang Ayu Laila	XIPA07	X IPA
8	Muhammad Arfi P.	XIPA08	X IPA
9	Muhammad Faizal Bani Septian	XIPA09	X IPA
10	Muhammad Khalil Fahd	XIPA10	X IPA
11	Novi Nur Fajri A.	XIPA11	X IPA
12	Panca Savira Dewi	XIPA12	X IPA
13	Raden Pandu Wijanarko	XIPA13	X IPA
14	Siti Aisah	XIPA14	X IPA
15	Siti Nur Hidayati	XIPA15	X IPA
16	TarisaAsihPratiwi	XIPA16	X8IPA
17	Aldi Bagas Prakoso	XIPS01	X IPS
18	Ana Dila Febrianti	XIPS02	X IPS
19	Anindita Caesar Rizky Setiawan	XIPS03	X IPS
20	Ardi Arief Kurniawan	XIPS04	X IPS
21	Arinda Fauziyah	XIPS05	X IPS
22	Firman Widi W.	XIPS06	X IPS
23	Giwa Safira Putri Nur Anggraeni	XIPS07	X IPS
24	Habib Parama Khansa	XIPS08	X IPS
25	Mohamad Iksan	XIPS09	X IPS
26	Nabila Ardisa Puspita S.	XIPS10	X IPS
27	Nada Aninda Khairunnisa	XIPS11	X IPS
28	Nadila Nur Hidayati	XIPS12	X IPS
29	Reyna Puji A.	XIPS13	X IPS
30	Richa azaliya M	XIPS14	X IPS
31	Shinta Ashya Wulandari	XIPS15	X IPS
32	Agung Muhammad Rizky F	XIIPA01	XI IPA
33	AmaliNa Safinatun Najah	XIIPA02	XI IPA
34	Bintang Prasetya Aditama	XIIPA03	XI IPA
35	Evi Lutfiani Rahimah	XIIPA04	XI IPA
36	Maharani Reza	XIIPA05	XI IPA

37	Maulidya Nariswari	XIIPA06	XI IPA
38	Rissa Rahmanda	XIIPA07	XI IPA
39	Siti Rumayah	XIIPA08	XI IPA
40	Tyas Nur Bidayati	XIIPA09	XI IPA
41	Anisa Dwi Wardani	XIIPS01	XI IPS
42	Dewi Khiftiani	XIIPS02	XI IPS
43	Dyah Rahayu W	XIIPS03	XI IPS
44	Eka Arina Wakhidah	XIIPS04	XI IPS
45	Eva Lutfiana Hakimah	XIIPS05	XI IPS
46	Eva Oktavia	XIIPS06	XI IPS
47	Flaurenstina Eva S	XIIPS07	XI IPS
48	Nabila Rona Setyadi	XIIPS08	XI IPS
49	Nuri Retno Puji A	XIIPS09	XI IPS
50	Riska Oktavia	XIIPS10	XI IPS
51	Anjas Kusuma R	XIIIPA01	XII IPA
52	Brianda Galang	XIIIPA02	
53	Dwi Yuli Indriani	XIIIPA03	XII IPA
54	Edo Yogapasha	XIIIPA04	XII IPA
55	Faiqotur R	XIIIPA05	XII IPA
56	Faisal Ilham	XIIIPA06	XII IPA
57	Fatiha Dyah A	XIIIPA07	XII IPA
58	Haydar C	XIIIPA08	XII IPA
59	Inayatu Robani	XIIIPA09	XII IPA
60	Lutfiyah Ii	XIIIPA10	XII IPA
61	Pulung Risang P	XIIIPA11	XII IPA
62	Risa Emma K	XIIIPA12	XII IPA
63	Aditya Prayogi	XIIIPS01	XII IPA
64	Aiko Ndaru Meita Putri	XIIIPS02	XII IPS
65	Aldaka Galang Bimantara	XIIIPS03	XII IPS
66	Angga Tetuka JD	XIIIPS04	XII IPS
67	Diah Pratiwi D	XIIIPS05	XII IPS
68	Faiz Wicaksono	XIIIPS06	XII IPS
69	Fristhy Brina Azhardiati	XIIIPS07	XII IPS
70	Nikla Fatma Azzahra	XIIIPS08	XII IPS
71	Nur Indah Mega P	XIIIPS09	XII IPS
72	Panji Mahendra Dewa	XIIIPS10	XII IPS
73	Ratih Puspita N	XIIIPS11	XII IPS
74	Rizky Eka Syahputra	XIIIPS12	XII IPS

Lampiran 10

Hasil Skor Skala Intensitas mengikuti Layanan Bimbingan Belajar

No	Nama	Kelas	Pertany aan 1	pertany aan 2	pertany aan 3	Pertany aan 4	Pertany aan 5	Pertany aan 6	Pertany aan 8	Pertany aan 11	Pertany aan 12	Pertany aan 16	Pertany aan 17	Pertany aan 19	Pertany aan 20	Pertany aan 21	Pertany aan 23	Pertany aan 24	Pertany aan 25	Pertany aan 26	Total
1	Anna Amania H.	X IPA	4	3	3	4	4	2	3	3	4	3	2	2	4	3	3	2	2	4	55
2	Berliana Putri B.	X IPA	2	2	3	4	3	2	4	2	4	3	3	3	2	3	4	3	4	2	53
3	Dilma Rochmi A.S.	X IPA	4	3	2	4	4	3	4	3	4	3	3	3	4	4	3	3	4	3	61
4	Fadhila Ratna Sari	X IPA	4	4	4	3	4	3	4	3	4	4	3	4	4	4	4	4	4	4	68
5	Intan Nailis Suroyah	X IPA	2	3	2	3	4	3	1	1	4	4	3	3	3	3	3	3	3	3	51
6	Jatayu Naufal Nashrullah	X IPA	3	3	2	3	3	2	3	3	2	3	3	3	3	3	3	3	3	3	51
7	Lintang Ayu Laila	X IPA	3	4	2	3	4	2	3	3	4	3	3	3	4	4	3	3	1	2	54
8	Muhammad Arfi P.	X IPA	4	3	4	3	2	3	3	4	3	3	3	4	3	3	3	3	4	4	59
9	Muhammad Faizal Bani Septian	X IPA	2	2	2	3	4	2	3	2	4	3	3	3	3	3	3	3	2	3	50
10	Muhammad Khalil Fahd	X IPA	3	3	3	3	3	3	3	2	3	3	3	3	3	3	4	3	3	3	54
11	Novi Nur Fajri A.	X IPA	4	4	3	4	4	4	4	3	4	4	4	4	3	4	4	4	4	3	68
12	Panca Savira Dewi	X IPA	2	2	3	4	3	2	3	3	3	3	3	3	3	3	3	3	2	3	51
13	Raden Pandu Wijanarko	X IPA	2	3	4	2	4	1	3	1	4	3	4	1	4	3	4	4	3	1	51
14	Siti Aisah	X IPA	2	3	2	2	4	3	4	3	4	4	3	1	4	3	3	3	2	3	53
15	Siti Nur Hidayati	X IPA	3	3	2	3	4	3	4	2	4	4	3	2	4	4	4	4	3	2	58
16	TarisaAsihPratiwi	X IPA	2	3	2	3	4	3	4	2	3	3	3	2	3	2	3	2	2	2	48
17	Aldi Bagas Prakoso	X IPS	2	2	3	4	2	3	4	4	3	3	3	4	1	2	3	3	4	52	
18	Ana Dila Febrianti	X IPS	3	3	3	3	4	2	3	2	3	4	2	2	4	3	4	3	3	3	54
19	Anindita Caesar Rizky Setiawan	X IPS	4	3	2	4	4	3	3	3	4	3	2	3	4	3	3	3	3	4	58
20	Ardi Arief Kurniawan	X IPS	4	2	3	4	4	2	4	3	4	4	3	4	4	4	4	4	3	3	63
21	Arinda Fauziyah	X IPS	3	2	3	4	3	3	3	3	4	4	4	3	4	3	3	3	4	4	60
22	Firman Widi W.	X IPS	3	1	4	3	4	3	4	3	3	4	3	3	3	3	3	4	3	3	57
23	Giwa Safira Putri Nur Anggraeni	X IPS	4	4	2	4	4	3	1	3	4	4	3	4	4	2	4	4	3	4	61
24	Habib Parama Khansa	X IPS	3	3	2	4	3	3	4	2	4	4	3	3	4	4	4	4	2	3	59
25	Mohamad Iksan	X IPS	2	1	2	3	3	2	4	2	3	4	3	2	3	3	4	3	3	4	51
26	Nabila Ardisa Puspita S.	X IPS	2	3	2	2	4	2	3	2	4	3	3	3	3	3	3	3	2	3	50
27	Nada Aninda Khairunnisa	X IPS	4	4	2	3	4	3	4	3	4	4	3	4	4	4	4	4	4	4	66
28	Nadila Nur Hidayati	X IPS	4	3	3	4	4	3	4	3	3	4	3	3	3	3	4	4	4	3	62
29	Reyna Puji A.	X IPS	3	4	3	4	4	3	3	3	4	3	3	4	4	3	4	4	4	1	61
30	Richa azaliya M	X IPS	3	4	3	4	4	3	3	3	4	3	3	4	4	3	4	4	4	1	61
31	Shinta Ashya Wulandari	X IPS	4	4	3	4	4	3	4	2	4	4	3	3	4	4	4	4	3	3	64
32	Agung Muhammad Rizky F	XI IPA	3	3	4	4	4	1	4	3	4	4	4	4	4	4	4	3	3	4	64
33	AmaliNa Safinatun Najah	XI IPA	3	3	3	1	1	2	2	1	3	3	2	2	2	3	2	3	3	1	40
34	Bintang Prasetya Aditama	XI IPA	2	3	2	3	3	3	3	2	3	3	3	2	3	3	3	3	3	3	50
35	Evi Lutfiani Rahimah	XI IPA	4	4	4	3	3	1	4	3	4	4	4	2	4	4	4	4	3	3	62
36	Maharani Reza	XI IPA	3	2	3	4	3	3	3	3	4	4	3	3	4	3	3	4	4	3	59
37	Maulidya Nariswari	XI IPA	3	2	2	4	3	3	4	2	4	4	3	3	4	4	4	4	3	3	59
38	Rissa Rahmanda	XI IPA	3	2	2	4	3	3	4	2	4	4	3	3	4	4	4	4	3	3	59
39	Siti Rumayah	XI IPA	3	2	2	4	3	3	4	3	4	4	3	3	4	4	4	4	3	3	60
40	Tyas Nur Bidayati	XI IPA	3	2	2	4	3	3	4	2	4	4	1	3	4	3	3	1	2	2	50
41	Anisa Dwi Wardani	XI IPS	4	2	3	3	4	1	3	2	4	4	4	4	4	4	4	4	3	4	61
42	Dewi Khiftiani	XI IPS	3	2	2	4	3	3	4	3	4	4	4	4	4	4	4	3	2	1	58
43	Dyah Rahayu W	XI IPS	4	4	4	4	4	3	4	3	4	4	3	3	4	4	4	4	3	4	67
44	Eka Arina Wakhidah	XI IPS	3	2	3	3	3	2	4	3	4	3	3	2	2	3	2	3	3	2	50
45	Eva Lutfiana Hakimah	XI IPS	2	2	2	3	3	2	3	3	3	3	3	2	3	3	3	3	3	3	49

46	Eva Oktavia	XI IPS	3	3	4	1	3	3	4	2	3	4	3	3	3	3	3	4	4	4	57
47	Flaurenstina Eva S	XI IPS	2	4	3	2	3	2	3	3	3	4	3	2	3	3	3	3	3	3	52
48	Nabila Rona Setyadi	XI IPS	2	2	2	3	3	2	3	3	3	4	4	2	2	2	3	3	2	2	47
49	Nuri Retno Puji A	XI IPS	4	4	4	4	4	4	4	4	4	4	4	4	4	4	4	4	4	4	72
50	Riska Oktavia	XI IPS	3	4	4	4	4	4	4	4	4	4	3	2	2	4	4	4	4	4	66
51	Anjas Kusuma R	XII IPA	3	4	3	3	4	2	4	3	4	4	3	3	4	4	4	4	3	1	60
52	Brianda Galang	XII IPA	2	3	2	2	4	3	4	3	4	4	3	1	4	3	3	3	2	3	53
53	Dwi Yuli Indriani	XII IPA	3	3	3	3	3	2	4	3	3	3	3	3	3	3	3	3	2	3	53
54	Edo Yogapasha	XII IPA	3	3	4	1	3	3	4	2	3	4	3	3	3	3	3	4	4	4	57
55	Faiqotur R	XII IPA	3	3	3	4	4	2	3	2	3	3	3	3	3	3	2	3	2	3	52
56	Faisal Ilham	XII IPA	3	3	1	3	3	3	3	2	3	3	3	3	3	3	3	3	3	2	50
57	Fatiha Dyah A	XII IPA	2	4	3	2	3	2	3	3	3	4	3	2	3	3	3	3	3	3	52
58	Haydar C	XII IPA	3	3	4	1	3	3	4	2	3	4	3	3	3	3	3	4	4	4	57
59	Inayatu Robani	XII IPA	2	3	2	2	4	3	4	3	4	4	3	1	4	3	3	3	2	3	53
60	Lutfiyah Ii	XII IPA	2	4	3	2	3	2	3	3	3	4	3	2	3	3	3	3	3	3	52
61	Pulung Risang P	XII IPA	3	3	4	1	3	3	4	2	3	4	3	3	3	3	3	4	4	4	57
62	Risa Emma K	XII IPA	3	3	4	1	3	3	4	2	3	4	3	3	3	3	3	4	4	4	57
63	Aditya Prayogi	XII IPS	4	3	1	3	3	2	3	3	3	3	3	3	3	3	3	3	3	2	51
64	Aiko Ndaru Meita Putri	XII IPS	3	3	4	1	3	3	4	2	3	4	3	3	3	3	3	4	4	4	57
65	Aldaka Galang Bimantara	XII IPS	3	3	4	1	3	3	4	2	3	4	3	3	3	3	3	4	4	4	57
66	Angga Tetuka JD	XII IPS	2	3	2	2	4	3	4	3	4	4	3	1	4	3	3	3	2	3	53
67	Diah Pratiwi D	XII IPS	3	4	3	3	4	3	3	3	4	3	3	3	4	3	3	3	3	2	57
68	Faiz Wicaksono	XII IPS	4	4	2	3	4	3	4	3	4	4	3	4	4	4	4	4	4	4	66
69	Fristhy Brina Azhardiati	XII IPS	3	3	4	1	3	3	4	2	3	4	3	3	3	3	3	4	4	4	57
70	Nikla Fatma Azzahra	XII IPS	2	3	2	3	4	3	1	1	4	4	3	3	3	3	3	3	3	3	51
71	Nur Indah Mega P	XII IPS	4	3	3	4	4	2	3	3	4	3	2	2	4	3	3	2	2	4	55
72	Panji Mahendra Dewa	XII IPS	2	4	3	2	3	2	3	3	3	4	3	2	3	3	3	3	3	3	52
73	Ratih Puspita N	XII IPS	3	3	2	3	3	3	3	2	3	3	3	3	3	4	3	3	2	3	52
74	Rizky Eka Syahputra	XII IPS	3	3	4	1	3	3	4	2	3	4	3	3	3	3	3	4	4	4	57

Lampiran 11

Hasil Skor Skala Motivasi Belajar

No	Nama	Kelas	Pertanyaan 1	Pertanyaan 2	Pertanyaan 3	Pertanyaan 4	Pertanyaan 5	Pertanyaan 6	Pertanyaan 7	Pertanyaan 8	Pertanyaan 9	Pertanyaan 10	Pertanyaan 11	Pertanyaan 12	Pertanyaan 13	Pertanyaan 14	Pertanyaan 15	Pertanyaan 16	Pertanyaan 17	Pertanyaan 18	Pertanyaan 19	Pertanyaan 20	Pertanyaan 21	Pertanyaan 22	Pertanyaan 23	Pertanyaan 24	Pertanyaan 25	Pertanyaan 26	Pertanyaan 28	Pertanyaan 29	Pertanyaan 30	Pertanyaan 31	Pertanyaan 32	Total
1	Anna Amania H.	X IPA	4	3	3	4	3	4	2	4	4	3	4	3	3	4	4	4	3	2	4	4	4	1	4	4	4	4	3	3	4	2	3	101
2	Berliana Putri B.	X IPA	3	2	3	2	4	3	3	4	2	3	4	3	2	4	3	3	3	2	3	2	3	3	3	4	3	4	2	3	3	3	89	
3	Dilma Rochmi A.S.	X IPA	3	4	3	4	3	3	3	4	2	4	3	3	2	3	1	3	4	3	4	3	1	3	4	4	3	2	3	4	3	3	92	
4	Fadhila Ratna Sari	X IPA	3	3	3	1	4	4	4	4	4	2	4	4	4	4	4	4	3	3	1	2	4	4	4	4	4	4	3	3	4	4	103	
5	Intan Nailis Suroyah	X IPA	3	2	3	2	2	3	2	2	1	2	2	2	2	3	3	2	2	3	2	3	2	3	3	3	3	3	2	2	3	3	73	
6	Jatayu Naufal Nashrullah	X IPA	4	3	4	2	3	3	4	4	3	2	3	3	3	1	3	1	3	3	2	4	3	2	4	3	4	2	2	3	3	4	88	
7	Lintang Ayu Laila	X IPA	3	2	2	2	2	4	2	4	3	1	3	4	2	1	3	2	2	2	4	3	4	2	4	3	3	3	3	4	3	3	83	
8	Muhammad Arfi P.	X IPA	3	3	3	3	2	4	4	4	4	3	4	4	3	3	3	4	3	3	4	4	4	4	4	4	3	4	3	4	4	3	105	
9	Muhammad Faizal Bani Seti	X IPA	3	3	3	3	2	4	2	4	3	2	3	3	2	1	3	3	2	2	3	2	3	1	3	3	3	3	2	3	3	3	80	
10	Muhammad Khalil Fahd	X IPA	3	2	2	1	3	3	3	4	3	1	4	4	2	2	3	2	2	1	2	2	2	3	1	3	3	1	3	3	4	1	73	
11	Novi Nur Fajri A.	X IPA	4	3	4	4	4	1	3	4	4	2	4	3	3	3	4	3	3	3	4	4	1	1	4	4	3	2	4	4	4	4	98	
12	Panca Savira Dewi	X IPA	3	3	3	2	3	3	3	3	3	4	3	3	2	3	4	2	3	2	3	3	3	1	3	3	3	3	3	3	4	3	87	
13	Raden Pandu Wijanarko	X IPA	4	4	3	3	3	3	3	4	4	2	4	3	3	2	4	3	3	4	3	4	3	1	3	4	4	3	3	3	3	4	97	
14	Siti Aisah	X IPA	3	2	3	3	2	3	3	3	3	2	3	3	2	2	3	3	4	2	2	3	3	3	4	3	3	2	2	3	3	4	84	
15	Siti Nur Hidayati	X IPA	3	3	3	1	3	3	3	4	3	2	3	3	2	3	3	3	2	2	3	3	4	2	3	3	3	3	3	3	3	3	85	
16	Tarisa Asih Pratiwi	X IPA	4	3	4	2	3	3	3	3	2	3	3	3	2	2	4	2	3	2	2	3	2	1	3	4	2	2	3	3	3	3	82	
17	Aldi Bagas Prakoso	X IPS	3	3	4	3	4	3	4	3	3	1	3	3	3	3	4	3	3	3	3	3	3	3	3	3	3	3	2	3	3	3	91	
18	Ana Dila Febrianti	X IPS	4	4	3	3	3	3	3	4	4	3	3	3	3	3	4	2	3	1	3	4	3	1	3	4	4	3	4	3	4	4	96	
19	Anindita Caesar Rizky Seti	X IPS	3	4	4	2	4	4	4	4	4	2	3	4	3	2	4	3	4	4	3	4	4	1	4	4	4	4	1	4	4	4	103	
20	Ardi Arief Kurniawan	X IPS	4	4	3	4	3	4	3	3	3	2	4	3	3	3	3	3	4	4	4	1	1	3	4	3	3	3	3	4	4	1	94	
21	Arinda Fauziyah	X IPS	4	4	3	3	3	3	3	4	4	2	4	3	3	3	3	3	3	4	4	3	1	3	4	4	2	3	3	3	4	1	94	
22	Firman Widi W.	X IPS	4	4	4	2	4	4	3	4	4	2	2	4	3	4	4	1	1	2	4	3	1	4	4	4	1	4	2	4	4	3	94	
23	Giva Safira Putri Nur Anggraeni	X IPS	4	4	4	2	4	3	2	4	3	2	2	2	3	2	2	4	3	1	1	3	2	1	2	3	2	3	1	2	4	4	79	
24	Habib Parama Khansa	X IPS	3	4	3	4	3	3	3	4	4	2	4	3	3	2	4	3	1	2	3	3	3	1	4	3	4	3	4	3	3	4	93	
25	Mohamad Iksan	X IPS	4	4	4	2	4	4	3	4	4	2	2	4	3	4	4	1	1	2	4	3	1	4	4	4	1	4	2	4	4	4	95	
26	Nabila Ardisa Puspita S.	X IPS	2	3	2	2	2	3	3	3	3	2	2	2	2	2	2	3	2	3	3	3	2	3	3	3	2	2	2	2	3	2	74	
27	Nada Aninda Khairunnisa	X IPS	3	3	4	2	4	4	4	4	4	2	4	4	3	4	4	4	3	3	4	4	4	4	4	4	4	4	3	4	4	4	110	
28	Nadila Nur Hidayati	X IPS	4	3	4	3	4	3	4	4	4	3	4	4	3	3	4	3	3	2	3	4	4	3	4	4	4	4	4	4	3	4	107	
29	Reyna Puji A.	X IPS	3	2	3	3	3	3	2	3	2	3	3	3	3	3	3	2	3	3	2	3	3	3	2	3	2	2	3	3	2	3	82	
30	Richa azaliya M	X IPS	3	4	3	4	3	3	3	4	4	2	4	3	3	2	3	3	4	4	3	4	3	1	4	3	4	3	4	4	3	3	98	
31	Shinta Ashya Wulandari	X IPS	3	3	3	3	4	4	4	4	4	2	4	2	3	2	4	3	3	2	2	2	2	3	2	4	4	2	3	2	3	4	92	
32	Agung Muhammad Rizky Ihsan	XI IPA	3	3	3	3	3	3	2	3	2	3	3	2	2	3	2	2	2	3	3	3	1	3	3	3	2	2	3	2	3	1	76	
33	AmaliNa Safinatun Najah	XI IPA	3	3	3	2	3	3	3	2	3	2	3	2	3	2	3	3	3	2	3	4	4	4	4	3	3	2	3	3	3	3	87	
34	Bintang Prasetya Aditama	XI IPA	3	3	3	2	2	3	2	3	3	1	2	2	3	3	2	3	2	2	2	3	2	2	3	3	2	2	1	1	3	1	69	
35	Evi Lutfiani Rahimah	XI IPA	3	3	4	4	3	3	4	4	3	1	4	4	2	1	4	3	2	1	2	4	4	2	4	4	4	2	2	4	2	4	91	
36	Maharani Reza	XI IPA	3	3	3	1	4	4	4	4	4	2	4	4	4	4	4	3	3	1	2	4	4	4	4	4	4	4	3	3	4	4	103	

37	Maulidya Nariswari	XI IPA	4	3	3	2	3	3	3	4	2	3	3	3	4	3	3	3	2	3	3	3	3	3	3	2	2	3	3	3	4	89		
38	Rissa Rahmanda	XI IPA	3	2	3	2	3	4	2	3	3	1	4	4	2	4	4	3	3	1	1	3	4	1	4	4	3	4	3	4	3	4	89	
39	Siti Rumayah	XI IPA	4	3	3	4	3	4	2	4	4	3	4	3	3	4	4	4	3	2	4	4	4	1	4	4	4	3	3	4	2	3	101	
40	Tyas Nur Bidayati	XI IPA	3	2	3	2	4	3	3	4	2	3	4	3	2	4	3	3	3	2	3	2	3	3	3	4	3	4	2	3	3	3	89	
41	Anisa Dwi Wardani	XI IPS	3	2	3	2	2	3	2	2	2	1	2	2	2	2	3	3	2	2	3	2	3	3	3	3	3	2	2	3	3	3	73	
42	Dewi Khiftiani	XI IPS	3	2	2	2	2	4	2	4	3	1	3	4	2	1	3	2	2	2	4	3	4	2	4	3	3	3	3	4	3	3	83	
43	Dyah Rahayu W	XI IPS	4	3	4	4	4	4	4	4	4	3	4	4	4	1	4	3	4	4	4	4	4	4	3	4	4	3	4	4	4	2	4	110
44	Eka Arina Wakhidah	XI IPS	3	2	3	2	3	3	4	4	3	2	3	3	2	3	4	3	2	1	2	3	3	4	2	3	3	3	2	3	2	3	83	
45	Eva Lutfana Hakimah	XI IPS	4	3	4	4	4	1	3	4	4	2	4	3	3	3	4	3	3	3	4	4	1	1	4	4	3	2	4	4	4	4	98	
46	Eva Oktavia	XI IPS	3	3	3	3	4	3	4	4	3	2	4	3	3	3	2	2	3	2	3	3	3	3	3	3	4	4	2	2	3	4	91	
47	Flaurenstina Eva S	XI IPS	3	3	3	2	3	3	3	2	3	2	3	2	3	2	3	3	3	2	3	4	4	4	4	3	3	3	2	3	3	3	87	
48	Nabila Rona Setyadi	XI IPS	3	3	3	2	3	3	3	3	3	4	3	3	2	3	4	2	3	2	3	3	3	1	3	3	3	3	3	3	4	3	87	
49	Nuri Retno Puji A	XI IPS	4	4	4	2	4	4	2	4	4	2	3	4	3	1	4	2	3	3	4	3	4	4	4	4	4	4	1	1	4	4	98	
50	Riska Oktavia	XI IPS	4	4	4	3	3	4	4	4	4	3	1	3	4	1	4	1	4	3	2	4	4	2	4	4	4	3	1	2	3	4	95	
51	Anjas Kusuma R	XII IPA	3	3	3	3	3	3	3	4	3	3	3	3	3	3	1	4	3	3	2	4	3	2	3	3	3	3	3	3	3	4	90	
52	Brianda Galang	XII IPA	3	3	4	4	3	3	4	4	3	1	4	4	2	1	4	3	2	1	2	4	4	2	4	4	4	2	2	4	2	4	91	
53	Dwi Yuli Indriani	XII IPA	4	4	3	2	3	3	3	4	4	1	2	3	3	3	3	4	3	2	2	3	3	2	2	3	3	3	3	3	3	3	87	
54	Edo Yogapasha	XII IPA	4	4	4	3	3	4	4	4	4	3	1	3	4	1	4	1	4	3	2	4	4	2	4	4	4	3	1	2	3	4	95	
55	Faiqotur R	XII IPA	2	2	3	2	2	3	2	4	3	1	3	3	2	3	3	3	2	2	3	4	3	1	4	4	1	2	3	3	2	4	79	
56	Faisal Ilham	XII IPA	3	3	3	3	2	3	3	3	3	3	4	4	3	2	3	2	3	2	3	3	3	3	3	3	3	3	3	3	3	3	88	
57	Fatiha Dyah A	XII IPA	3	3	3	3	3	3	3	4	3	3	3	3	3	3	1	4	3	3	2	4	3	2	3	3	3	3	3	3	3	4	90	
58	Haydar C	XII IPA	4	4	3	2	3	3	3	4	4	1	2	3	3	3	3	4	3	2	2	3	3	2	2	3	3	3	3	3	3	3	87	
59	Inayatu Robani	XII IPA	2	2	3	2	2	3	2	4	3	1	3	3	2	3	3	3	2	2	3	4	3	1	4	4	1	2	3	3	2	4	79	
60	Lutfiyah Ii	XII IPA	3	3	3	3	2	3	3	3	3	3	4	4	3	2	3	2	3	2	3	3	3	3	3	3	3	3	3	3	3	3	88	
61	Pulung Risang P	XII IPA	3	3	3	2	2	3	3	3	2	2	2	3	3	3	3	2	2	2	3	1	3	2	3	3	3	2	3	2	3	2	76	
62	Risa Emma K	XII IPA	3	3	3	3	3	3	3	3	3	3	3	3	3	3	2	3	2	3	2	3	3	3	3	3	3	3	2	3	3	3	86	
63	Aditya Prayogi	XII IPS	3	3	3	3	3	3	3	3	3	3	3	3	3	2	3	2	3	2	3	3	3	3	3	3	3	2	3	3	3	3	86	
64	Aiko Ndaru Meita Putri	XII IPS	3	3	3	3	3	3	3	3	3	2	3	3	3	3	3	3	2	2	2	3	3	2	2	2	2	2	2	3	2	3	79	
65	Aldaka Galang Bimantara	XII IPS	4	4	3	3	3	3	3	4	4	2	4	3	3	2	4	3	3	4	3	4	3	1	3	4	4	3	3	3	3	4	97	
66	Angga Tetuka JD	XII IPS	3	3	3	3	2	4	2	4	3	2	3	3	2	1	3	3	2	2	3	2	3	1	3	3	3	3	2	3	3	3	80	
67	Diah Pratiwi D	XII IPS	3	3	3	2	2	3	3	3	2	2	2	3	3	3	3	2	2	2	3	1	3	2	3	3	3	2	3	2	3	2	76	
68	Faiz Wicaksono	XII IPS	4	3	4	2	3	3	4	4	3	2	3	3	3	1	3	1	3	3	2	4	3	2	4	3	4	2	2	3	3	4	88	
69	Fristhy Brina Azhardiati	XII IPS	3	3	4	3	4	3	4	3	3	1	3	3	3	3	4	3	3	3	3	3	3	3	3	3	3	3	2	3	3	3	91	
70	Nikla Fatma Azzahra	XII IPS	4	4	4	2	4	4	3	4	4	2	2	4	3	4	4	1	1	2	4	3	1	4	4	4	1	4	2	4	4	3	94	
71	Nur Indah Mega P	XII IPS	3	3	3	3	3	3	3	3	3	3	3	3	3	2	3	2	3	2	3	3	3	3	3	3	3	2	3	3	3	3	86	
72	Panji Mahendra Dewa	XII IPS	3	3	3	3	3	3	3	3	3	2	3	3	3	3	3	3	2	2	2	3	3	2	2	2	2	2	2	3	2	3	79	
73	Ratih Puspita N	XII IPS	3	2	3	2	3	3	4	4	3	2	3	3	2	3	4	3	2	1	2	3	3	4	2	3	3	2	3	2	3	3	83	
74	Rizky Eka Syahputra	XII IPS	3	3	3	2	2	3	3	3	2	2	2	3	3	3	3	3	2	2	2	3	1	3	2	3	3	3	2	3	2	3	2	76

Lampiran 12

Descriptive Statistics

Skala Intensitas Mengikuti Layanan Bimbingan Belajar dan Motivasi Belajar

Instrumen	N	Minimum	Maksimum	Mean	Standar Deviasi	Variansi
Intensitas	74	40	72	56,27	5,82	33,84
Motivasi	74	69	110	88,81	9,19	84,51

Hasil Uji Normalitas

Skala Intensitas Mengikuti Layanan Bimbingan Belajar dan Motivasi Belajar

One-Sample Kolmogorov-Smirnov Test

		Nilai_Intensitas	Nilai_Motivasi
N		74	74
Normal	Mean	56.27	88.81
Parameters ^a	Std. Deviation	5.818	9.193
Most Extreme	Absolute	.118	.057
Differences	Positive	.118	.055
	Negative	-.087	-.057
Kolmogorov-Smirnov Z		1.018	.491
Asymp. Sig. (2-tailed)		.251	.970

a. Test distribution is Normal.

Hasil uji homogenitas skala intensitas mengikuti layanan bimbingan belajar

dan motivasi belajar

Test of Homogeneity of Variances

Levene Statistic	df1	df2	Sig.
.954	14	52	.511

Hasil analisis Uji Hipotesis

Correlations

		intensitas	motivasi
Intensitas	Pearson Correlation	1	.409**
	Sig. (2-tailed)		.000
	N	74	74
Motivasi	Pearson Correlation	.409**	1
	Sig. (2-tailed)	.000	
	N	74	74

**. Correlation is significant at the 0.01 level (2-tailed).



KEMENTERIAN AGAMA
UNIVERSITAS ISLAM NEGERI WALISONGO
FAKULTAS DAKWAH DAN KOMUNIKASI
JURUSAN BIMBINGAN DAN PENYULUHAN ISLAM (BPI)
Alamat : Jl. Prof. Hamka (Kampus III) Ngaliyan Semarang Telp. (024)7606405

Nomor : In.06.1/J2/PP.00.9/2437/2015

Lamp : -

Hal : **Penunjukan Pembimbing Skripsi**

Kepada Yth.

1. Dr. Baidi Bukhori, M. Si.
2. Agus Riyadi, M.S.I.

di Semarang

Assalamu'alaikum Wr. Wb.

Setelah mempertimbangkan aspek akademik dan administrasi, dengan ini Jurusan Bimbingan dan Penyuluhan Islam (BPI) menunjuk Bapak/Ibu untuk berkenan menjadi pembimbing skripsi mahasiswa:

Nama : Dian Fitriana
NIM : 12111123
Judul Skripsi : Korelasi Intensitas Mengikuti Layanan Bimbingan Belajar dengan Motivasi Belajar Siswa di MTS Negeri Wirosari Purwodadi Grobogan


Demikian surat ini dibuat, atas perhatian dan kesediaannya diucapkan terima kasih.

Wassalamu'alaikum Wr. Wb.

Semarang, 29 Desember 2015

a.n. Dekan

Ketua Jurusan BPI,


Dra. Maryatul Kibtyah, M.Pd.
NIP. 19680413 199403 2 001

Tembusan:

1. Pembantu Dekan I (Sebagai Laporan)
2. Arsip



KEMENTERIAN AGAMA
UNIVERSITAS ISLAM NEGERI WALISONGO
FAKULTAS DAKWAH DAN KOMUNIKASI

Jl. Prof. Dr. HAMKA Km.2 (Kampus III) Ngaliyan Telp. (024) 7606405 Semarang 50185

Nomor: Un.10.4/K/TL.00/ /2016
Lamp. : 1 (satu) bendel
Hal : *Permohonan Ijin Riset*

Semarang, 18 Oktober 2016

Kepada Yth.
Kepala SMA Unggulan Nurul Islami
di Semarang

Assalamu 'alaikum Wr. Wb.

Dengan ini kami beritahukan dengan hormat, bahwa dalam rangka penyusunan skripsi, mahasiswa berikut:


N a m a : Dian Fitriana
NIM : 121111123
Jurusan : Bimbingan Penyuluhan Islam
Lokasi Penelitian : SMA Unggulan Nurul Islami Semarang
Judul Skripsi : Korelasi antara Intensitas Mengikuti Layanan Bimbingan Belajar dengan Motivasi Belajar Siswa SMA Unggulan Nurul Islami Semarang (Analisis Metode BKJ).

Bermaksud melakukan riset penggalian data di SMA Unggulan Nurul Islami Semarang. Sehubungan dengan itu kami mohonkan ijin bagi yang bersangkutan untuk melakukan kegiatan dimaksud.

Demikian atas perhatian dan bantuannya kami ucapkan terima kasih.

Wassalamu 'alaikum Wr. Wb.

An. Dekan,
Kabag. Tata Usaha


Drs. H. AH. Miftah AR.9
NIP. 19581123 198703 1001

Tembusan :

Yth. Dekan Fakultas Dakwah dan Komunikasi UIN Walisongo (sebagai laporan)



YAYASAN NURUL ISLAMI
SMA UNGGULAN NURUL ISLAMI

Rejosari Wonolopo Kec. Mijen Kota Semarang 50215
Telp. (024) 70774477 HP(024)70777077

SURAT KETERANGAN

Nomor : 225/L/SMA NI/XI/2016

Yang bertanda tangan dibawah ini Kepala SMA Unggulan Nurul Islami Semarang menyatakan bahwa :

Nama : **Dian Fitriana**
NIM : 121111123
Jurusan : Bimbingan Penyuluhan Islam
Judul Skripsi : Korelasi antara Intensitas Mengikuti Layanan Bimbingan Belajar dengan Motivasi Belajar Siswa SMA Unggulan Nurul Islami Semarang (Analisis Metode BKI).

Telah melaksanakan penelitian di sekolah kami, dan selesai pada tanggal 23 November 2016. Demikian surat keterangan ini kami sampaikan untuk digunakan sebagaimana mestinya.

Semarang, 23 November 2016

Kepala Sekolah,



Zaenu Saefudin, S.Pd.I., M.Pd.



KEMENTERIAN AGAMA
UNIVERSITAS ISLAM NEGERI WALISONGO
PUSAT PENGEMBANGAN BAHASA
Jl. Prof. Dr. Hamka KM. 02 Kampus III Ngaliyan Telp./Fax. (024) 7614453 Semarang 50185
email : ppb@walisongo.ac.id

Certificate

Nomor : Un.10.0.03/PP.00.9/0591/2016

Certificate Number : 12016286

This is to certify that

DIAN FITRIANA

Student Register Number: 20160142286

the TOEFL Preparation Test

conducted by

*the Language Development Center of State Islamic University (UIN) "Walisongo"
Semarang*

On February 24th, 2016

and achieved the following result:

<i>Listening Comprehension</i>	<i>Structure and Written Expression</i>	<i>Vocabulary and Reading</i>	<i>Score</i>
48	40	43	437

*Given in Semarang,
March 4th, 2016*

Director,



Muhammad Saifullah, M.Ag.
1700321 199603 1 003

® TOEFL is registered trademark by Educational Testing Service.
This program or test is not approved or endorsed by ETS.



KEMENTERIAN AGAMA
UNIVERSITAS ISLAM NEGERI WALISONGO
PUSAT PENGEMBANGAN BAHASA
Jl. Prof. Dr. Hamka KM. 02 Kampus III Ngaliyan Semarang 50185 Telp. (024) 7614453
email : pbb.walisongo@gmail.com

شهادة

Un.10.0/P3/PP.00.9/0015/2016

يشهد مركز تنمية اللغة جامعة والي سونجو الإسلامية الحكومية بأن

DIAN FITRIANA : الطالبة/الطالب

5 Maret 1995, Grobogan : تاريخ و محل الميلاد

20160143003: رقم القيد

قد نجحت في اختبار معيار الكفاءة في اللغة العربية (IMKA) بتاريخ ٣١ ديسمبر ٢٠١٥

بتقدير: مقبول (٣٠٧)

وحررت له الشهادة بناء على طلبه.

سمارانج، ٥ يناير ٢٠١٦

مدير،



الدكتور محمد سيف الله
رقم التوظيف : ٢٩٩٦٠٣١٠٠٣

ممتاز : ٤٥٠ - ٥٠٠


جيد جدا : ٤٠٠ - ٤٤٩

جيد : ٣٥٠ - ٣٩٩

مقبول : ٣٠٠ - ٣٤٩

راسب : ٢٩٩ وأدناها

رقم الشهادة : 22016003



DAFTAR RIWAYAT HIDUP

A. Identitas Diri

1. Nama : Dian Fitriana
2. TTL : Grobogan, 05 Maret 1995
3. NIM : 121111123
4. Alamat Rumah : Ds. Tanjungrejo 02/01 Kec. Wirosari Kab.
Grobogan
No HP : 085641015133

B. Riwayat Pendidikan

Pendidikan Formal

- a. SD Tanjungrejo Wirosari
- b. MTs N Wirosari
- c. MAN Purwodadi
- d. UIN Walisongo Semarang